

CALENDRIER

Nous allons d'abord décrire toutes les situations vis à vis de l'emploi que vous avez connues en commençant par votre situation actuelle puis en remontant dans le temps

Q00- Quelle est actuellement votre activité principale ?

(Une seule réponse possible - NSP et REFUS impossible)

emploi (non aidé de type CDD CDI, saisonnier, intérim, vacation pendant au moins un mois)	1
CES – Contrat emploi solidarité	2
autre contrat aidé : stages de formation (16-25, AIF, SIFE, FNE-cadres...), contrat initiative emploi (CIE), contrat emploi ville (CEV), contrat emploi consolidé (CEC), contrat emplois-jeunes (CEJ), contrat de qualification (CQ), apprentissage, contrat d'adaptation (CA), contrat d'orientation (CO).	3
formation	4
chômage (recherche d'emploi indemnisé ou non)	5
études	6
inactivité(absence de recherche d'emploi, service national, au foyer, maladie, invalidité)	7

Q01- Depuis quel mois et quelle année êtes-vous en <CITER REPONSE EN Q00> ?

/__/__/__/ mois

/__/__/__/ /__/__/__/ année

ENQUETEUR : ENTOURER LE CODE CORRESPONDANT A LA SITUATION Q00 SUR LE CALENDRIER CI JOINT EN COCHANT LA LIGNE DU MOIS CORRESPONDANT A Q01

ENQUETEUR : VERIFIER LA REPONSE = Vous étiez donc en <CITER REPONSE EN Q00> depuis <CITER REPONSE EN Q01>

Q02- Quelle était votre activité principale avant <ENQUETEUR CITER REPONSE EN Q01> ?

(Une seule réponse possible - NSP et REFUS impossible)

emploi (non aidé de type CDD CDI, saisonnier, intérim, vacation pendant au moins un mois)	1
CES – Contrat emploi solidarité	2
autre contrat aidé : stages de formation (16-25, AIF, SIFE, FNE-cadres...), contrat initiative emploi (CIE), contrat emploi ville (CEV), contrat emploi consolidé (CEC), contrat emplois-jeunes (CEJ), contrat de qualification (CQ), apprentissage, contrat d'adaptation (CA), contrat d'orientation (CO).	3
formation	4
chômage (recherche d'emploi indemnisé ou non)	5
études	6
inactivité(absence de recherche d'emploi, service national, au foyer, maladie, invalidité)	7

Q03- Depuis quelle date étiez-vous en <ENQUETEUR CITER REPONSE EN Q02> ?

/__/__/__/ mois

/__/__/__/ /__/__/__/ année

ENQUETEUR : ENTOURER LE CODE CORRESPONDANT A LA SITUATION Q02 SUR LE CALENDRIER CI JOINT EN COCHANT LA LIGNE DU MOIS CORRESPONDANT A Q03

ENQUETEUR : VERIFIER LA REPONSE = Vous étiez donc en <CITER REPONSE EN Q02> depuis <CITER REPONSE EN Q03>

ENQUETEUR : CONTINUER A POSER Q02 ET Q03 JUSQU'A AVOIR REMPLI TOUT LE CALENDRIER ET VERIFIER LA REPONSE A CHAQUE FOIS

Q00 / Q02 →		1	2	3	4	5	6	7
→ ACTIVITES		Emploi (CDI / CDD / intérim / vacation / autre emploi du type création d'entreprise, aide familiale...)	CES	Autres contrats aidés *	Formation	Chômage Indemnisé ou non	Etudes	Inactivité
2002	Juin	1	2	3	4	5	6	7
	Mai	1	2	3	4	5	6	7
	Avril	1	2	3	4	5	6	7
	Mars	1	2	3	4	5	6	7
	Février	1	2	3	4	5	6	7
	Janvier	1	2	3	4	5	6	7
2001	Décembre	1	2	3	4	5	6	7
	Novembre	1	2	3	4	5	6	7
	Octobre	1	2	3	4	5	6	7
	Septembre	1	2	3	4	5	6	7
	Août	1	2	3	4	5	6	7
	Juillet	1	2	3	4	5	6	7
	Juin	1	2	3	4	5	6	7
	Mai	1	2	3	4	5	6	7
	Avril	1	2	3	4	5	6	7
	Mars	1	2	3	4	5	6	7
	Février	1	2	3	4	5	6	7
	Janvier	1	2	3	4	5	6	7
2000	Décembre	1	2	3	4	5	6	7
	Novembre	1	2	3	4	5	6	7
	Octobre	1	2	3	4	5	6	7
	Septembre	1	2	3	4	5	6	7
	Août	1	2	3	4	5	6	7
	Juillet	1	2	3	4	5	6	7
	Juin	1	2	3	4	5	6	7
	Mai	1	2	3	4	5	6	7
	Avril	1	2	3	4	5	6	7
	Mars	1	2	3	4	5	6	7
	Février	1	2	3	4	5	6	7
	Janvier	1	2	3	4	5	6	7
1999	Décembre	1	2	3	4	5	6	7
	Novembre	1	2	3	4	5	6	7
	Octobre	1	2	3	4	5	6	7
	Septembre	1	2	3	4	5	6	7
	Août	1	2	3	4	5	6	7
	Juillet	1	2	3	4	5	6	7
	Juin	1	2	3	4	5	6	7
	Mai	1	2	3	4	5	6	7
	Avril	1	2	3	4	5	6	7
	Mars	1	2	3	4	5	6	7
	Février	1	2	3	4	5	6	7
	Janvier	1	2	3	4	5	6	7
1998	Décembre	1	2	3	4	5	6	7
	Novembre	1	2	3	4	5	6	7
	Octobre	1	2	3	4	5	6	7
	Septembre	1	2	3	4	5	6	7
	Août	1	2	3	4	5	6	7
	Juillet	1	2	3	4	5	6	7
	Juin	1	2	3	4	5	6	7
	Mai	1	2	3	4	5	6	7
	Avril	1	2	3	4	5	6	7
	Mars	1	2	3	4	5	6	7
	Février	1	2	3	4	5	6	7
	Janvier	1	2	3	4	5	6	7
1997	Décembre	1	2	3	4	5	6	7
	Novembre	1	2	3	4	5	6	7
	Octobre	1	2	3	4	5	6	7
	Septembre	1	2	3	4	5	6	7
	Août	1	2	3	4	5	6	7
	Juillet	1	2	3	4	5	6	7
	Juin	1	2	3	4	5	6	7
	Mai	1	2	3	4	5	6	7
	Avril	1	2	3	4	5	6	7
	Mars	1	2	3	4	5	6	7
	Février	1	2	3	4	5	6	7
	Janvier	1	2	3	4	5	6	7
1996	Décembre	1	2	3	4	5	6	7
	Novembre	1	2	3	4	5	6	7
	Octobre	1	2	3	4	5	6	7
	Septembre	1	2	3	4	5	6	7
	Août	1	2	3	4	5	6	7

A TOUS

1. PARCOURS AVANT LE CES

Q1a- Donc, juste avant votre entrée en CES (contrat emploi solidarité) vous :

ENQUETEUR : Il s'agit du CES dont nous avons la date d'entrée notée à la page 1

Une seule réponse possible

faisiez vos études	1	Aller en QET3 puis en Q14	
étiez en stage de formation hors scolarité initiale	2		
étiez en emploi	3	Moins de 26 ans	=> Aller en QET3 puis en Q4
étiez au chômage	4	26 ans et plus	=> Aller directement en Q4
étiez en inactivité sans recherche de travail	5		

QET3- Vous avez arrêté vos études parce que :

ENQUETEUR : Citer

<i>Rotation aléatoire des 5 premiers items</i>		OUI	NON	NSP
1	vous aviez atteint le niveau de formation que vous souhaitiez	1	2	3
2	vous n'avez pas été admis dans une formation supérieure	1	2	3
3	vous aviez trouvé un emploi	1	2	3
4	vous étiez lassé de faire des études	1	2	3
5	vous aviez besoin de travailler pour des raisons financières	1	2	3
6	Y-a-t'il d'autres raisons ?	1	2	3

ENQUETEUR : Filtre Q1a

Si code 1 en Q1a

POSER Q14

Si code 2 ou 3 ou 4 ou 5 en Q1a

POSER Q4

Q4-Avant votre entrée en CES en / _____ / mois et / _____ / année <ENQUETEUR CITER LA DATE D'ENTREE EN CES NOTEE A PARTIR DU FICHER EN PAGE 1> (diriez-vous que...

ENQUETEUR : Citer Rotation aléatoire des items

Une seule réponse possible

vous aviez eu un emploi régulier puis un chômage continu	1
vous aviez connu une succession de périodes de travail et de chômage	2
vous n'aviez connu que le chômage	3
vous n'aviez pas souhaité ou pas pu travailler (inactif)	4
vous aviez toujours travaillé	5
NSP	6

FILTRE EN Q4 ET Q1a

- Si code 1 ou 2 ou 5 ou 6 en Q4** => **Q5**
- si code 3 en Q4 ET si code 5 en Q1a** => **QIN 1**
- si code 3 en Q4 ET si code 4 en Q1a** => **Q14**
- si code 3 en Q4 ET si code 2 ou 3 en Q1a** => **Q5**
- si code 4 en Q4 ET si code 5 en Q1a** => **QIN 1**
- si code 4 en Q4 ET si code 4 en Q1a** => **Q14**
- si code 4 en Q4 ET si code 2 ou 3 en Q1a** => **Q5**

Q5 Avant votre entrée en CES, aviez-vous déjà eu un ou plusieurs contrats de travail, ou stages, aidés par l'Etat ? »

Oui	1	=> POSER Q6
Non	2	=> POSER Q6a si code 2 en Q1a
NSP	3	OU POSER Q7 si code 3 ou 4 ou 5 en Q1a

Q6- De quel(s) contrat(s) de travail ou stage(s), aidé(s) par l'Etat avez-vous bénéficié ?

ENQUETEUR : Tendre carte Q6 Relancer 2 fois « Et encore »
(Plusieurs réponses possibles)

- travaux d'utilité collective (TUC)	1
- stage d'insertion à la vie professionnelle (SIVP)	2
- stage de formation (16-25, AIF, SIFE, FNE-cadres...)	3
- contrat initiative emploi (CIE), contrat de retour à l'emploi (CRE)	4
- contrat emploi solidarité (CES), contrat emploi ville (CEV)	5
- contrat emploi consolidé (CEC)	6
- contrat emplois-jeunes (CEJ)	7
- contrat de qualification (CQ)	8
- apprentissage	9
- contrat d'adaptation (CA)	10
- contrat d'orientation (CO)	11
- aide aux chômeurs créateurs d'entreprise (ACCRE)	12
- autre	13
(NSP	14

ENQUETEUR : Filtre Q1a

Si code 2 en Q1a

POSER Q6a

Si code 3 ou 4 ou 5 en Q1a

POSER Q7

Q6a : Avant d'effectuer votre CES, avez-vous occupé un emploi à un moment ou à un autre ?

Oui	1	POSER Q7
Non	2	POSER Q14
(NSP)	3	

**1.1. MODULE DERNIER EMPLOI AVANT LE CES (Q7 Q9 Q13a Q13c)
(OUI EN Q5 OU EN Q6a)**

Q7- Nous allons évoquer le dernier emploi que vous avez occupé avant votre entrée en CES, s'agissait-il :

ENQUETEUR : citer dans l'ordre des items

(Une seule réponse possible)

d'un contrat bénéficiant d'une aide de l'Etat (<i>CES, CIE, CQ, Apprentissage</i>)	1
d'un CDI (durée non limitée hors contrat aidé)	2
d'un CDD (durée limitée hors contrat aidé)	3
d'une mission d'intérim, de vacations	4
d'une activité d'indépendant	5
autre (Non suggéré)	6
(NSP)	7

Q9- A quel type d'emploi correspondait-il ?

ENQUETEUR : Si l'interviewé répond une phrase du type : je travaille dans le bâtiment, je travaille dans un hôtel... lui faire préciser ce qu'il y fait.

(Question ouverte – réponse spontanée)

NOTER EN CLAIR LE TYPE D'EMPLOI PRECIS ET DETAILLE

Q13a1- Combien de temps a duré cet emploi – unité de mesure ?

Une seule réponse possible

- réponse en mois	1
- réponse en année	2
- NSP	3

Q13a2- Combien de temps a duré cet emploi - durée?

ENQUETEUR : Saisir la réponse

Q13b- A quelle date s'est-il terminé ?

ENQUETEUR : Saisir la durée en mois ou en années

/ __ / __ / MOIS OU / __ / __ / ANNEES (NSP)

Q13c- Dans quelles circonstances avez-vous quitté cet emploi ?

ENQUETEUR : Tendre carte Q13c

(Une seule réponse possible)

- fin de CDD	1	POSER Q14
- fin de mission d'intérim	2	
- licenciement	3	
- démission, départ volontaire	4	
- cessation d'activité de votre entreprise	5	
- autre	6	
- NSP	7	
- refus	8	

1.2. MODULE INACTIVITE AVANT ENTREE EN CES (QIN1 QIN3) (Voir tableau filtre en Q4 et Q1a)

QIN1- Vous ne travaillez pas avant votre entrée en CES. Etait-ce parce que :

ENQUETEUR : citer / Rotation aléatoire des 4 premiers items

Une seule réponse possible

-vous effectuiez votre service national	1
- pour une raison de santé	2
- vous élevez votre enfant	3
- vous n'aviez pas envie ou pas besoin de travailler	4
- (Autre) <i>Non suggéré</i>	5
(NSP)	6

QIN3- Avez-vous malgré tout gardé le contact à ce moment là avec le monde du travail en :

ENQUETEUR : citer

<u>Rotation aléatoire sur les 3 premiers items</u>		OUI	NON	NSP	POSER Q14
1	- vous déplaçant à l'ANPE, dans une mission locale, PAIO	1	2	3	
2	- répondant à une ou plusieurs offres d'emploi	1	2	3	
3	- ayant une activité bénévole	1	2	3	
4	faisant autre chose	1	2	3	

A TOUS

2.SITUATION AVANT L'ENTREE EN CES

Q14- Avant d'entrer en CES, votre objectif était-il de :

ENQUETEUR : citer / Rotation aléatoire des 3 premiers items

Une seule réponse

- suivre une formation pour trouver ensuite un emploi	1	POSER Q15
- trouver un emploi dans un domaine précis	2	
- trouver un emploi quel qu'il soit	3	
- (vous n'aviez aucun projet) Non suggéré	4	POSER Q22
(Autre) <i>Non suggéré</i>	5	POSER Q15
(NSP)	6	POSER Q22

Q15- Au cours de cette période, pour réaliser cet objectif :

<i>Rotation aléatoire des items</i>		OUI	NON	NSP
1	Aviez vous envoyé des candidatures spontanées ?	1	2	3
2	Aviez vous répondu à des annonces de l'ANPE, dans la presse, sur Internet	1	2	3
3	vous étiez vous inscrit auprès d'une agence d'intérim ?	1	2	3
4	Aviez vous rencontré des conseillers de l'ANPE, la Mission Locale, la PAIO	1	2	3
5	Aviez vous passé des concours de la Fonction Publique	1	2	3
6	Aviez vous fait appel à des relations personnelles	1	2	3

EN Q15

- Si un ou plusieurs code 1 (Oui) => **POSER Q16**
 Si 6 fois code 2 (Non) ou 3 (Nsp) => **POSER Q22**

Q16- Suite à ces actions, avez-vous reçu des propositions, autres que pour le Contrat Emploi Solidarité que vous avez effectué entre

le / _____ / mois et / _____ / année <ENQUETEUR CITER LA DATE D'ENTREE EN CES NOTEE A PARTIR DU FICHIER EN PAGE 1>

et le / _____ / mois et / _____ / année <ENQUETEUR CITER LA DATE DE FIN DU CES NOTEE A PARTIR DU FICHIER EN PAGE 1> ? (

Oui	1	POSER Q19
Non	2	POSER Q22
NSP	3	

Q19- Etait-ce :

ENQUETEUR : citer

Plusieurs réponses possibles

- un (des) CDI / un (des) CDD	1
- un (des) CES / un (des) CEC	2
- un (des) stage(s) de formation	3
- un (des) autre(s) type(s) d'emploi ou de formation	4
(NSP)	5

Q21-Pour quelles raisons principales ces propositions n'ont-elles pas abouti ?

ENQUETEUR : Tendre carte Q21

(Plusieurs réponses possibles)

- le salaire (ou l'indemnité) et/ou les avantages sociaux étaient trop faibles	1
- les horaires de travail et/ou les conditions de travail ne vous satisfaisaient pas	2
- le lieu de travail était éloigné ou peu facile d'accès	3
- la durée du contrat était trop courte	4
- le manque d'intérêt professionnel	5
- votre candidature n'a pas été retenue ou l'embauche a été annulée ou reportée	6
- autre	7
(NSP)	8

**Q22 – Avant le CES que vous avez effectué en / _____ / mois et / _____ / année
<ENQUETEUR CITER LA DATE D'ENTREE EN CES NOTEE A PARTIR DU FICHIER EN PAGE 1>
aviez-vous déjà fait un autre CES ?**

Oui	1	POSER Q22d
Non	2	POSER Q22a
NSP	3	POSER Q22d

Q22a – A ce moment-là, connaissiez-vous le Contrat Emploi Solidarité (CES) ?

Oui	1	POSER Q22b
Non	2	POSER Q22d
NSP	3	

Q22b- Saviez-vous que vous pouviez en bénéficier ?

Oui	1	POSER Q22d
Non	2	
NSP	3	

**Q22d - Avez-vous trouvé le CES que vous avez commencé en / _____ / mois et
/ _____ / année <ENQUETEUR CITER LA DATE D'ENTREE EN CES NOTEE A PARTIR DU FICHIER
EN PAGE 1>**

par ...

ENQUETEUR : citer / Rotation aléatoire des 7 premiers items

Une seule réponse

l'ANPE, une mission locale, la PAIO	1
démarche personnelle auprès de l'employeur	2
relations	3
annonces	4
un organisme de formation	5
un service d'action sociale	6
une association intermédiaire ou une entreprise d'insertion	7
(autre) Non suggéré	8
NSP	9

Q23- Avez-vous accepté ce CES ...**ENQUETEUR : citer**

<i>Rotation aléatoire des 5 premiers items</i>		OUI	NON	NSP
1	en vue d'acquérir une expérience ou une formation	1	2	3
2	pour améliorer votre situation financière	1	2	3
3	pour ne pas rester sans rien faire	1	2	3
4	car l'emploi ou la formation correspondait à ce que vous cherchiez	1	2	3
5	pour d'autres raisons	1	2	3

Q24a- Avant votre entrée en CES viviez-vous :**ENQUETEUR : citer**

- seul (y compris co-location, foyer)	1
- en couple	2
- chez vos parents	3
- en couple chez vos parents	4
- NSP	5
- Refus	6

Q24b- Aviez-vous alors des enfants à charge ?

Oui	1	POSER Q24c
Non	2	POSER Q25
NSP	3	

Q24c : Combien d'enfants aviez vous à charge ?*Noter en clair*

*(NSP)***Q25-**

Si Q24a = 1 ou 3 ou 5 DIRE: Quels types de ressources perceviez vous personnellement avant d'entrer en CES ?

Si Q24a= 2 ou 4 DIRE : Quels types de ressources percevait votre couple avant d'entrer en CES ?

ENQUETEUR : Tendre carte Q25**ENQUETEUR : RELANCER :Perceviez-vous des allocations ?***(Plusieurs réponses possibles)*

- salaire, pré-retraite, retraite	1
- petits travaux occasionnels	2
- allocation chômage (AUD, ASS)	3
- indemnités de stages ou allocation formation	4
- RMI	5
- allocations familiales	6
- allocation logement	7
- autre type d'allocation (parent isolé, adulte handicapé...)	8
- aide de la famille	9
- autre	10
- NSP	11
- refus	12
- aucun(e)	13

Q27

Si Q24a = 1 ou 3 ou 5 DIRE : Quel était, toujours à ce moment, le montant total de vos ressources mensuelles ?

Si Q24a = 2 ou 4 DIRE : Quel était, toujours à ce moment, le montant total des ressources mensuelles de votre couple ?

NOTER EN CLAIR EN FRANCS PUIS RECODEZ DANS LA LISTE CI DESSOUS	1	_____ FRANCS
NOTER EN CLAIR EN EUROS PUIS RECODEZ DANS LA LISTE CI DESSOUS	2	_____ EUROS
NSP	3	
REFUS	4	

ENQUETEUR : Insister pour avoir un montant précis en clair. Si montant non cité, relancer en présentant la carte Q27 et en reposant la question

Moins de 2 500F (moins de 381 euros)	1	POSER QCES 0
De 2 500 à 3 999F (382 à 609 euros)	2	
De 4 000F au SMIC (610 euros au SMIC)	3	
Le SMIC	4	
Du SMIC à 5 999F (SMIC à 915 euros)	5	
De 6 000 à 6 999F (916 euros à 1067 euros)	6	
De 7 000 à 7 999F (1067 à 1219 euros)	7	
De 8 000 à 9 999F (1220 à 1524 euros)	8	
De 10 000 à 11 999F (1525 à 1829 euros)	9	
12 000F et plus (1830 euros et plus)	10	
NSP	11	
Refus	12	

A TOUS

3. DEROULEMENT DU CES

Nous allons maintenant parler du CES que vous avez commencé en /_____/ mois et /_____/ année
<ENQUETEUR CITER LA DATE D'ENTREE EN CES NOTEE A PARTIR DU FICHER EN PAGE 1>

QCES0 Avez-vous travaillé ...

ENQUETEUR : citer / Rotation aléatoire des 6 premiers items

Une seule réponse

pour les services d'une mairie	1
pour un établissement scolaire	2
pour un hôpital ou une maison de retraite	3
pour une structure d'insertion, chantier d'insertion, chantier école	4
pour une association	5
pour un établissement public ou une entreprise publique (La poste, SNCF, EDF, RATP...)	6
autre (non suggéré)	7
(NSP)	8

QCES1 Avez-vous effectué un autre travail en même temps que votre CES ?

Oui	1	POSER QCES 4
Non	2	POSER QCES 2
NSP	3	POSER QCES 6

QCES2 Vous n'avez pas trouvé un autre travail parce que ...

ENQUETEUR : citer / Rotation aléatoire des 3 premiers items

Une seule réponse

vous aviez cherché, mais sans succès	1	POSER QCES 6
ça ne vous intéressait pas	2	
vous ne saviez pas que c'était possible.	3	
(autre) Non suggéré	4	
(NSP)	5	

QCES4 Pendant combien de temps aviez-vous occupé cet autre emploi ?

ENQUETEUR : Saisir la durée en années OU en mois OU en semaines

|||années |||mois |||semaines (NSP) **POSER QCES6**

QCES6 Pendant toute la durée du CES, avez-vous suivi une ou des formations ?

Oui	1	POSER QCES 6a
Non	2	POSER QCES 13
NSP	3	

QCES6a Combien de formations avez-vous suivi ?

||| formations (NSP)

QCES7 Ces ou cette formation(s) étai(en)t elle(s) plutôt destinée(s) à :

ENQUETEUR : citer / Rotation aléatoire des 3 premiers items

Plusieurs réponses possibles

Vous adapter au poste que vous occupiez en CES	1
Passer des concours, des examens ou à vous préparer pour un emploi futur	2
A vous servir dans la vie de tous les jours (permis de conduire...)	3
(autre) Non suggéré	4
(NSP)	5

QCES8 Ces ou cette formation(s) a / ont elle(s) débouché sur ...

ENQUETEUR : citer

2 réponses possibles

un diplôme	1
une autre forme de certification reconnue	2
(elles n'ont / elle n'a pas débouché sur un diplôme ou une certification) Non suggéré	3
(NSP)	4

QCES9 Aviez-vous suivi cette (ces) formation(s)...

ENQUETEUR : citer

Plusieurs réponses possibles

Pendant vos horaires de travail	1
En dehors de vos horaires de travail	2
Un peu des deux	3
(NSP)	4

QCES10 Au total, pendant que vous étiez en CES

entre le / _____ / mois et / _____ / année <ENQUETEUR CITER LA DATE D'ENTREE EN CES NOTEE A PARTIR DU FICHIER EN PAGE 1>

et le / _____ / mois et / _____ / année <ENQUETEUR CITER LA DATE DE FIN DU CES NOTEE A PARTIR DU FICHIER EN PAGE 1>

combien d'heures avez-vous passé en formation ?

ENQUETEUR : citer

Une seule réponse

Moins de 10 heures	1
10 heures à 40 heures	2
41 heures à 200 heures	3
Plus de 200 heures	4
NSP	5
Refus	6

A TOUS

QCES13. Avec l'employeur de votre CES diriez vous que...

ENQUETEUR : citer

Une seule réponse

vous avez régulièrement fait le bilan de la façon dont s'est passé votre CES	1
vous avez rarement fait le bilan de la façon dont s'est passé votre CES	2
vous n'avez jamais fait le bilan	3
(NSP)	4

QCES14 : Pendant le CES, étiez-vous en contact régulier avec quelqu'un de l'ANPE, d'une mission locale, d'un organisme de formation, ou d'une autre structure, qui vous aidait pour trouver une solution à la fin de votre contrat ?

Oui, régulièrement	1	POSER Q36
Oui, mais rarement	2	
Non, jamais	3	
(NSP)	4	

A TOUS

4. TRAJECTOIRE DEPUIS L'ENTREE EN DISPOSITIF

Q36- A l'issue du CES, êtes-vous resté dans l'organisme ou vous étiez en CES ?

ENQUETEUR : attention NSP impossible

oui et j'y suis toujours	1	POSER DIRECTEMENT Q69
oui mais je n'y suis plus	2	POSER Q37 PUIS QCES 18
non	3	POSER Q37 PUIS Q38

Q37- Depuis quelle date avez-vous quitté cet organisme?

mois |__||__| année |__||__| (NSP) →

SI Q36=2 POSER QCES 18 Si Q36 = 3 POSER Q38
--

Q38- Etait-ce avant la fin du contrat CES prévue au départ ?

Oui	1	POSER Q39
Non	2	POSER Q40
NSP	3	POSER QCES 18

Q39- Pour quelle raison votre CES a-t-il pris fin avant la date de fin de contrat ?

ENQUETEUR : TENDRE CARTE Q39

Une seule réponse

- vous aviez trouvé un autre emploi	1	POSER QCES 18
- vous avez démissionné sans avoir pour autant trouvé un autre emploi	2	
- vous avez été licencié pour raison économique	3	
- vous avez été licencié pour une autre raison	4	
- l'organisme a fermé	5	
- départ à la retraite	6	
autre	7	
(NSP)	8	

Q40- Si cela avait été possible, auriez-vous souhaité rester chez cet employeur ?

Oui	1	POSER Q41
Non	2	POSER QCES 18
NSP	3	

Q41- Pour quelle raison n'êtes-vous pas resté chez l'employeur du CES ?

ENQUETEUR : TENDRE CARTE Q41

Une seule réponse

- l'employeur ne pouvait vous garder sans être aidé financièrement	1	POSER QCES 18
- l'employeur ne souhaitait pas vous garder	2	
- l'employeur a cessé son activité	3	
- le nouveau contrat proposé ne vous satisfaisait pas	4	
- départ à la retraite	5	
- autre	6	
(NSP)	7	

QCES18 Est-ce que votre employeur en CES ou d'autres personnes de l'organisme vous ont aidé à trouver un emploi ailleurs ?

Oui, beaucoup	1	LIRE INSTRUCTIONS CHAPITRE 5
Oui, un peu	2	
Non	3	
(NSP)	4	

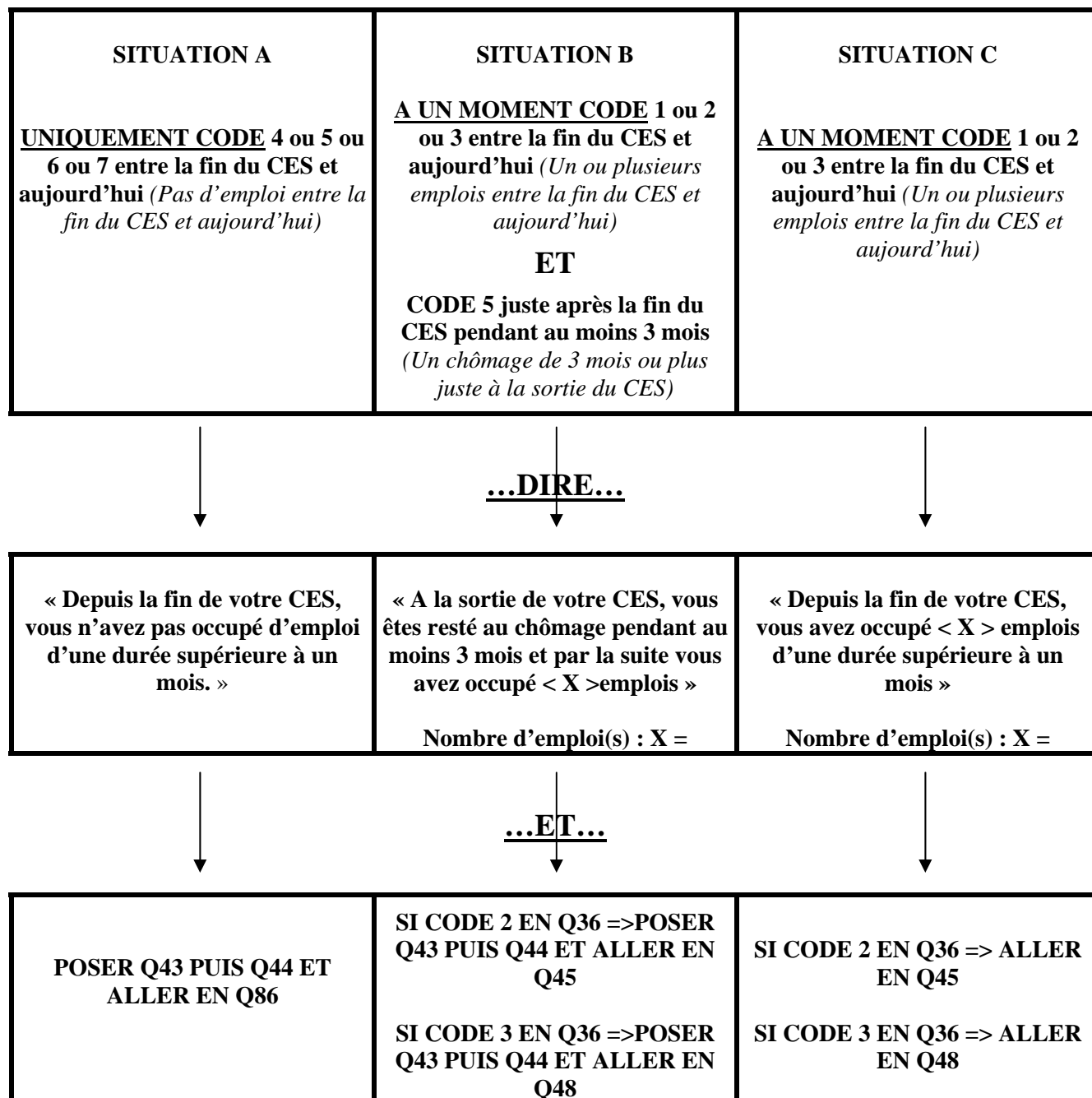
5. SITUATION APRES LE CES

INSTRUCTION CHAPITRE 5

ENQUETEUR :

PRENEZ LE CALENDRIER ET REGARDEZ LES SITUATIONS DEPUIS LA SORTIE DU CES (DONT VOUS AVEZ LA DATE DE FIN EN PAGE 1) ET AUJOURD'HUI

SELON LE PARCOURS DE L'INTERVIEWE, CHOISISSEZ LA SITUATION A OU B OU C



**5.1. MODULE : L'interviewé a été au chômage pendant au moins 3 mois à la sortie de son CES dont la date de fin figure en page 1.
(Situation A ou B)**

Q43- Vous n'avez pas retrouvé d'emploi à la sortie de CES car :

ENQUETEUR : citer / Rotation aléatoire des items

Une seule réponse

- vous n'aviez pas reçu de propositions	1
- les propositions reçues ne vous convenaient pas	2
- les propositions n'ont pas abouti	3
- vous n'étiez pas disponible	4
(Autre) <i>Non suggéré</i>	5
(NSP)	6

Q44- Au cours de cette période avez-vous :

<i>Rotation aléatoire des items</i>		OUI	NON	NSP
1	été à l'ANPE, dans une mission locale, PAIO	1	2	3
2	envoyé des candidatures spontanées auprès d'employeurs	1	2	3
3	répondu à des offres d'emploi	1	2	3
4	passé des entretiens d'embauche	1	2	3
5	été inscrit dans une agence d'intérim	1	2	3
6	passé un concours de la Fonction publique	1	2	3
7	travaillé pendant des périodes brèves	1	2	3
8	suivi une ou plusieurs formations	1	2	3

Voir Chapitre 5 instructions

SITUATION A

POSER Q86

SITUATION B

SI CODE 2 EN Q36 =>POSER Q45

SITUATION B

SI CODE 3 EN Q36 =>POSER Q48

5.2. MODULE : L'interviewé a occupé un seul emploi ou un premier emploi entre la fin du CES et aujourd'hui. (Situation B ou C)

Nous allons évoquer le 1^{er} emploi occupé après la fin de votre CES et qui a commencé en /_____/ mois et /_____/ année <ENQUETEUR CITER LA DATE D'ENTREE DANS LE PREMIER EMPLOI OCCUPE APRES LE CES – DATE A NOTER A PARTIR DU CALENDRIER>

ENQUETEUR : FILTRE Q36
SI CODE 2 EN Q36 =>POSER Q45, Q46, Q47, Q49 et les suivantes
SI CODE 3 EN Q36 =>POSER Q48, Q48b puis Q49 et les suivantes

Q45- A la fin de votre CES initial, vous êtes resté dans le même organisme, et vous étiez alors :

ENQUETEUR : citer – attention NSP impossible

dans un autre CES	1	POSER Q47
dans un autre emploi aidé qu'un CES (CIE, CEC, CEV, SIFE, CQ, apprentissage...)	2	POSER Q46
en CDI	3	POSER Q47
en CDD	4	
stagiaire de la fonction publique	5	
(dans une autre situation qu'un CES, un emploi aidé ou un emploi classique) Non suggéré	6	

Q46- De quelle aide s'agissait-il ?

ENQUETEUR : TENDRE CARTE Q46

Une seule réponse

- stage de formation	1	POSER Q47
- contrat initiative emploi (CIE)	2	
- contrat emploi solidarité (CES)	3	
- contrat emploi consolidé (CEC)	4	
- contrat emplois-jeunes	5	
- contrat de qualification (CQ)	6	
- apprentissage	7	
- contrat d'adaptation (CA)	8	
- contrat d'orientation (CO)	9	
autre	10	
NSP	11	

Q47- Par rapport à la période de votre CES, occupiez-vous ?

ENQUETEUR : citer

- exactement le même poste	1	POSER Q49
- le même poste avec plus de responsabilité	2	
- un autre poste	3	
NSP	4	

Q48- Par quel moyen avez-vous trouvé cet emploi ?**ENQUETEUR : TENDRE CARTE Q48***Une seule réponse*

par l'ANPE, mission locale, PAIO	1
par annonces (presse, radio, internet, etc ...)	2
par démarche directe auprès de l'entreprise	3
par relations	4
par une agence d'intérim	5
vous avez créé votre entreprise	6
par concours administratif ou examen professionnel	7
par aucun moyen	8
(NSP)	9
(refus)	10

Q48b – Etait-ce :**ENQUETEUR : citer – attention NSP impossible**

un CDD	1	POSER Q49
un CDI	2	
des missions intérim ou des vacances	3	
(un autre type d'emploi qu'un CDD, CDI, des missions intérim ou des vacances)	4	
Non suggéré		

Q49- Pour chacun des points que je vais vous citer, vous allez me dire s'ils vous ont ou non servi pour trouver cet emploi :

<i>Rotation aléatoire des items</i>		OUI	NON	NON CONCERNE	NSP
1	- l'expérience professionnelle acquise pendant votre CES ?	1	2	3	4
2	- les personnes rencontrées pendant votre CES ?	1	2	3	4
3	- les formations que vous avez suivies pendant le CES ?	1	2	3	4
4	- le fait de ne plus être considéré comme chômeur ou inactif ?	1	2	3	4
5	- votre formation initiale ou l'expérience professionnelle acquise en dehors du CES ?	1	2	3	4

Q50- A quel type d'emploi correspondait-il ?**ENQUETEUR : Si l'interviewé répond une phrase du type : je travaille dans le bâtiment, je travaille dans un hôtel... lui faire préciser ce qu'il y fait***(Question ouverte – réponse spontanée)***NOTER EN CLAIR LE TYPE D'EMPLOI PRECIS ET DETAILLE****ENQUETEUR : FILTRE Q46****SI Q46 PAS POSE****Si code 1 ou 2 ou 4 ou 5 ou 6 ou 7 ou 8 ou 9 ou 10 ou 11 EN Q46****Si code 3 EN Q46****ALLER ENCADRE APRES Q51****POSER Q51****aLLER ENCADRE APRES Q51****Q51- Cet emploi était-il à temps partiel ?**

Oui	1
Non	2
NSP	3

ENQUETEUR : VOIR CALENDRIER

Si CODE 2 ou 3 pour le premier emploi après le CES

POSER Q52 PUIS Q53

Si CODE 1 pour le premier emploi après le CES

POSER Q53

Q52- Ce contrat de travail, a bénéficié d'une aide de l'Etat. De quel type d'aide s'agissait-il ?**ENQUETEUR : TENDRE CARTE Q52***Une seule réponse*

contrat initiative emploi (CIE)	1
contrat emploi solidarité (CES)	2
contrat emploi consolidé (CEC)	3
contrat emplois-jeunes	4
contrat de qualification (CQ)	5
apprentissage	6
contrat d'adaptation (CA)	7
contrat d'orientation (CO)	8
aide aux chômeurs créateurs d'entreprise (ACCRE)	9
autre	10
(NSP)	11

Q53- Quel était votre salaire net mensuel d'embauche primes éventuelles comprises ?

NOTER EN CLAIR EN FRANCS PUIS RECODEZ DANS LA LISTE CI DESSOUS	1	_____ FRANCS
NOTER EN CLAIR EN EUROS PUIS RECODEZ DANS LA LISTE CI DESSOUS	2	_____ EUROS
NSP	3	
REFUS	4	

ENQUETEUR : Insister pour avoir un montant précis en clair. Si montant non cité, relancer en présentant la carte Q53 et en reposant la question

Moins de 2 500F (moins de 381 euros)	1	Si Q00 = le 1^{er} emploi occupé après le CES (c'est à dire que l'interviewé occupe toujours cet emploi à ce jour) poser Q54a puis Q54b puis Q54c et aller en Q88
De 2 500 à 3 999F (382 à 609 euros)	2	
De 4 000F au SMIC (610 euros au SMIC)	3	
Le SMIC	4	
Du SMIC à 5 999F (SMIC à 915 euros)	5	
De 6 000 à 6 999F (916 euros à 1067 euros)	6	
De 7 000 à 7 999F (1067 à 1219 euros)	7	
De 8 000 à 9 999F (1220 à 1524 euros)	8	
De 10 000 à 11 999F (1525 à 1829 euros)	9	
12 000F et plus (1830 euros et plus)	10	
NSP	11	
Refus	12	
		Si Q00 = du 1^{er} emploi occupé après le CES (l'interviewé n'occupe plus cet emploi à ce jour) poser Q55 et aller au bloc filtre après la Q55

Q54a Vous occupez toujours cet emploi, êtes vous toujours en...

/ _____ / <ENQUETEUR CITER LA REponse DONNEE EN Q45 OU Q48B>

Oui	1
Non	2
NSP	3

Q54b- Combien d'heures effectuez vous par semaine ?

|_| || |_| heures (NSP)

Q54c Quel est votre salaire net mensuel actuel primes éventuelles comprises ?

NOTER EN CLAIR EN FRANCS PUIS RECODEZ DANS LA LISTE CI DESSOUS	1	_____ FRANCS
NOTER EN CLAIR EN EUROS PUIS RECODEZ DANS LA LISTE CI DESSOUS	2	_____ EUROS
NSP	3	
REFUS	4	

ENQUETEUR : Insister pour avoir un montant précis en clair. Si montant non cité, relancer en présentant la carte Q54c et en reposant la question

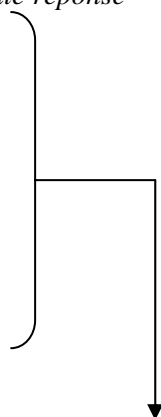
Moins de 2 500F (moins de 381 euros)	1	POSER Q88
De 2 500 à 3 999F (382 à 609 euros)	2	
De 4 000F au SMIC (610 euros au SMIC)	3	
Le SMIC	4	
Du SMIC à 5 999F (SMIC à 915 euros)	5	
De 6 000 à 6 999F (916 euros à 1067 euros)	6	
De 7 000 à 7 999F (1067 à 1219 euros)	7	
De 8 000 à 9 999F (1220 à 1524 euros)	8	
De 10 000 à 11 999F (1525 à 1829 euros)	9	
12 000F et plus (1830 euros et plus)	10	
NSP	11	
Refus	12	

Q55-Vous n'occupez plus cet emploi, dans quelles circonstances l'avez-vous quitté ?

ENQUETEUR : Tendre carte Q55

Une seule réponse

- fin de contrat à durée déterminée	1
- fin de mission d'intérim	2
- licenciement économique	3
- autre licenciement	4
- démission, départ volontaire	5
- cessation d'activité de votre entreprise	6
- retraite	7
autre	8
(NSP)	9



BLOC FILTRE APRES Q55

ENQUETEUR : SITUATION A DEFINIR A PARTIR DU CALENDRIER

Si X= 1 en situation B ou C (c'est à dire que l'interviewé n'a occupé, entre sa sortie du CES et aujourd'hui, UNIQUEMENT l'emploi que nous venons de décrire) ET CODE 5 ou 7 en Q00 (c'est à dire qu'il est actuellement au chômage ou en inactivité)	POSER QCDE1
Si X= 1 en situation B ou C (c'est à dire que l'interviewé n'a occupé, entre sa sortie du CES et aujourd'hui, UNIQUEMENT l'emploi que nous venons de décrire) ET CODE 4 ou 6 en Q00 (c'est à dire qu'il est actuellement en formation ou en études)	POSER Q88
Si X > 1 en situation B ou C (c'est à dire que l'interviewé a occupé, entre sa sortie du CES et aujourd'hui, plusieurs emplois)	POSER Q56

5.3. MODULE : L'interviewé a occupé plusieurs emplois entre la fin du CES et aujourd'hui. (Situation B ou C)

Nous allons évoquer le dernier emploi occupé après la fin de votre CES et qui a commencé en / _____ / mois et / _____ / année <ENQUETEUR CITER LA DATE D'ENTREE DANS LE DERNIER EMPLOI OCCUPE APRES LE CES – DATE A NOTER A PARTIR DU CALENDRIER>

Q56- Par quel moyen avez-vous trouvé cet emploi ?

ENQUETEUR : Tendre carte Q56

Une seule réponse

par l'ANPE, mission locale, PAIO	1
par annonces (presse, radio, internet, etc ...)	2
par démarche directe auprès de l'entreprise	3
par relations	4
par une agence d'intérim	5
vous avez créé votre entreprise	6
par concours administratif ou examen professionnel	7
par un autre moyen	8
NSP	9
refus	10

Q59- A quel type d'emploi correspondait-il ?

ENQUETEUR : Si l'interviewé répond une phrase du type : je travaille dans le bâtiment, je travaille dans un hôtel... lui faire préciser ce qu'il y fait

(Question ouverte – réponse spontanée)

NOTER EN CLAIR LE TYPE D'EMPLOI PRECIS ET DETAILLE

Q61- Etait-ce

ENQUETEUR : citer – attention NSP impossible

un CDD	1
un CDI	2
des missions intérim ou des vacances	3
(un autre type d'emploi qu'un CDD, CDI, des missions intérim ou des vacances) Non suggéré	4

Q62- Cet emploi était-il à temps partiel ?

Oui	1
Non	2
NSP	3

ENQUETEUR : VOIR SUR CALENDRIER

**Si CODE 2 ou 3 pour le dernier emploi occupé depuis la fin du CES
Si CODE 1 pour le dernier emploi occupé depuis la fin du CES**

**POSER Q64
ALLER A L'ENCADRE
APRES LA Q64**

Q64- Ce contrat de travail a bénéficié d'une aide de l'Etat. Pouvez-vous préciser le type d'aide ?

ENQUETEUR : TENDRE CARTE Q64

Une seule réponse

contrat initiative emploi (CIE)	1
contrat emploi solidarité (CES)	2
contrat emploi consolidé (CEC)	3
contrat emplois-jeunes	4
contrat de qualification (CQ)	5
apprentissage	6
contrat d'adaptation (CA)	7
contrat d'orientation (CO)	8
aide aux chômeurs créateurs d'entreprise (ACCRE)	9
autre	10

ENQUETEUR : ENCADRE APRES Q64 (FILTRE Q00)

Si l'interviewé occupe toujours cet emploi à ce jour

POSER Q67A PUIS Q67B PUIS Q67C ET ALLER EN Q88

Si l'interviewé n'occupe plus cet emploi à ce jour

POSER Q68

Q67a- Actuellement vous occupez toujours cet emploi. êtes vous toujours en...

/ _____ / <ENQUETEUR CITER LA REPONSE DONNEE EN Q61>

Oui	1
Non	2
NSP	3

Q67b- Combien d'heures effectuez vous par semaine ?

I_I_I heures (NSP)

Q67c Quel est votre salaire mensuel actuel, salaire net, primes éventuelles comprises ?

NOTER EN CLAIR EN FRANCS PUIS RECODEZ DANS LA LISTE CI DESSOUS	1	_____ FRANCS
NOTER EN CLAIR EN EUROS PUIS RECODEZ DANS LA LISTE CI DESSOUS	2	_____ EUROS
NSP	3	
REFUS	4	

ENQUETEUR : Insister pour avoir un montant précis en clair. Si montant non cité, relancer en présentant la carte Q67c et en reposant la question

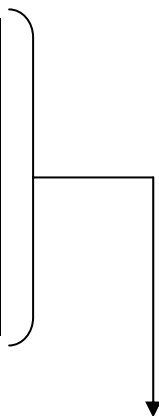
Moins de 2 500F (moins de 381 euros)	1	POSER Q88
De 2 500 à 3 999F (382 à 609 euros)	2	
De 4 000F au SMIC (610 euros au SMIC)	3	
Le SMIC	4	
Du SMIC à 5 999F (SMIC à 915 euros)	5	
De 6 000 à 6 999F (916 euros à 1067 euros)	6	
De 7 000 à 7 999F (1067 à 1219 euros)	7	
De 8 000 à 9 999F (1220 à 1524 euros)	8	
De 10 000 à 11 999F (1525 à 1829 euros)	9	
12 000F et plus (1830 euros et plus)	10	
NSP	11	
Refus	12	

Q68- Vous n'occupez plus cet emploi, dans quelles circonstances l'avez-vous quitté ?

ENQUETEUR : TENDRE CARTE Q68

Une seule réponse

- fin de contrat à durée déterminée	1
- fin de mission d'intérim	2
- licenciement économique	3
- autre licenciement	4
- démission, départ volontaire	5
- cessation d'activité de votre entreprise	6
- retraite	7
Autre	8
(NSP)	9



BLOC FILTRE APRES Q68

ENQUETEUR : SITUATION A DEFINIR A PARTIR DE Q00

Si CODE 5 ou 7 en Q00 (<i>c'est à dire qu'il est actuellement au chômage ou en inactivité</i>)	POSER QCDE1
Si CODE 4 ou 6 en Q00 (<i>c'est à dire qu'il est actuellement en formation ou en études</i>)	POSER Q88

5.4. MODULE : L'interviewé est toujours salarié de l'organisme où il a fait son CES (CODE 1 EN Q36)

Q69- Vous travaillez toujours dans l'organisme où vous avez effectué votre CES. Actuellement êtes vous en...

ENQUETEUR : citer

Une seule réponse

- toujours en CES	1	POSER Q 70
- dans un autre contrat aidé	2	POSER Q71
- CDI	3	POSER Q 72
- CDD	4	
- stagiaire de la fonction publique	5	
(Autre) non suggéré	6	
(NSP)	7	

Q70- Pour quelle raison êtes vous toujours en CES ?

- vous avez signé un avenant	1	POSER Q 72
- vous avez signé un nouveau contrat	2	
- autre	3	
(NSP)	4	

Q71- De quel type d'emploi aidé s'agit-il ?

ENQUETEUR : TENDRE CARTE Q71

Une seule réponse

- contrat emploi solidarité (CES)	1	POSER Q72
- contrat emploi consolidé (CEC)	2	
- contrat emplois-jeunes	3	
- contrat de qualification (CQ)	4	
- apprentissage	5	
- contrat d'adaptation (CA)	6	
- contrat d'orientation (CO)	7	
- Autre	8	
(NSP)	9	

Q72- Par rapport à la période de votre CES, occupez-vous actuellement?

ENQUETEUR : citer

- exactement le même poste	1
- le même poste avec plus de responsabilité	2
- un autre poste	3
(NSP)	4

Q73- Pour chacun des points que je vais vous citer, vous allez me dire s'ils vous ont servi ou non pour rester chez l'employeur

<i>Rotation aléatoire des items</i>		OUI	NON	NON CONCERNE	NSP
1	- l'expérience professionnelle acquise pendant votre CES ?	1	2	3	4
2	- les personnes rencontrées pendant votre CES ?	1	2	3	4
3	- les formations que vous avez suivies pendant le CES ?	1	2	3	4
4	- le fait de ne plus être considéré comme chômeur ou inactif ?	1	2	3	4
5	- votre formation initiale ou l'expérience professionnelle acquise en dehors du CES ?	1	2	3	4

Q74- Quel type d'emploi occupez-vous ?

ENQUETEUR : Si l'interviewé répond une phrase du type : je travaille dans le bâtiment, je travaille dans un hôtel... lui faire préciser ce qu'il y fait

(Question ouverte – réponse spontanée)

NOTER EN CLAIR LE TYPE D'EMPLOI PRECIS ET DETAILLE

Q75- Travaillez-vous actuellement ?

- à temps plein	1
- à temps partiel	2
(NSP)	3

Q77- Quel a été le montant de votre dernier salaire, salaire net primes éventuelles comprises ?

NOTER EN CLAIR EN FRANCS PUIS RECODEZ DANS LA LISTE CI DESSOUS	1	_____ FRANCS
NOTER EN CLAIR EN EUROS PUIS RECODEZ DANS LA LISTE CI DESSOUS	2	_____ EUROS
NSP	3	
REFUS	4	

ENQUETEUR : Insister pour avoir un montant précis en clair. Si montant non cité, relancer en présentant la carte Q77 et en reposant la question

Moins de 2 500F (moins de 381 euros)	1	POSER Q88
De 2 500 à 3 999F (382 à 609 euros)	2	
De 4 000F au SMIC (610 euros au SMIC)	3	
Le SMIC	4	
Du SMIC à 5 999F (SMIC à 915 euros)	5	
De 6 000 à 6 999F (916 euros à 1067 euros)	6	
De 7 000 à 7 999F (1067 à 1219 euros)	7	
De 8 000 à 9 999F (1220 à 1524 euros)	8	
De 10 000 à 11 999F (1525 à 1829 euros)	9	
12 000F et plus (1830 euros et plus)	10	
NSP	11	
Refus	12	

5.5. MODULE : L'interviewé a toujours été au chômage ou en inactivité depuis sa sortie de CES (VOIR SITUATION A)

Q86- Avez-vous reçu des propositions d' embauche depuis la fin de votre CES ?

Oui	1	POSER Q87
Non	2	POSER Q88
NSP	3	

Q87- Pourquoi n'ont elles pas abouti ?

ENQUETEUR : TENDRE CARTE Q87

Plusieurs réponses possibles

- le salaire (ou l'indemnité) et/ou les avantages sociaux étaient trop faibles	1	POSER Q88
- les horaires de travail et/ou les conditions de travail ne vous satisfaisaient pas	2	
- le lieu de travail était éloigné ou peu facile d'accès	3	
- la durée du contrat était trop courte	4	
- le manque d'intérêt professionnel	5	
- l'embauche a été annulée ou reportée	6	
- autre	7	
(NSP)	8	

**5.6. MODULE : L'interviewé est actuellement au chômage ou en inactivité
(CODE 5 ou 7 en Q00)**

QCDE1- Vous n'êtes pas en emploi actuellement car :

ENQUETEUR : Citer / Rotation aléatoire des 4 premiers items

Une seule réponse

- vous n'avez pas reçu de propositions	1
- les propositions reçues ne vous convenaient pas	2
- les propositions n'ont pas abouti	3
- vous n'étiez pas disponible	4
(autre) Non suggéré	5
(NSP)	6

QCDE2- Depuis le début de cette période de chômage ou d'inactivité, avez-vous...

ENQUETEUR : Citer

<i>Rotation aléatoire des items</i>		OUI	NON	NSP	POSER Q88
1	été à l'ANPE, dans une mission locale, PAIO	1	2	3	
2	envoyé des candidatures spontanées auprès d'employeurs	1	2	3	
3	répondu à des offres d'emploi	1	2	3	
4	passé des entretiens d'embauche	1	2	3	
5	été inscrit dans une agence d'intérim	1	2	3	
6	passé un concours de la Fonction Publique	1	2	3	
7	travaillé pendant des périodes brèves	1	2	3	
8	suivi une ou plusieurs formations	1	2	3	

A TOUS

6. SITUATION PERSONNELLE ACTUELLE

Q88- Actuellement vivez-vous :

ENQUETEUR : Citer

- seul (y compris co-location, foyer)	1
- en couple	2
- seul chez vos parents	3
- en couple chez vos parents	4
(NSP – Refus)	5

Q89- Avez-vous des enfants à charge ?

Oui	1	POSER Q89a
Non	2	POSER Q90
NSP	3	

Q89a : Combien d'enfants avez-vous à charge ?

Noter en clair

(NSP)

Q90-

Si Q88 = 1 ou 3 ou 5 DIRE : « Quels types de ressources percevez vous personnellement actuellement ? »

Si Q88 = 2 ou 4 DIRE : « Quels types de ressources votre couple perçoit actuellement ? »

ENQUETEUR : Citer Tendre carte Q90

ENQUETEUR : RELANCER :Percevez-vous des allocations ?

(-Plusieurs réponses possibles)

salaire, pré-retraite, retraite	1
petits travaux occasionnels	2
allocation chômage (AUD, ASS)	3
indemnités de stages ou allocation formation	4
RMI	5
allocations familiales	6
allocation logement	7
autre type d'allocation (parent isolé, adulte handicapé...)	8
aide de la famille	9
autre	10
NSP	11
refus	12
aucun(e)	13

Q92 – Si Q88 = 1 ou 3 ou 5 DIRE : « Quel est actuellement le montant total de vos ressources mensuelles ? »

Q92 – Si Q88 = 2 ou 4 DIRE : « Quel est actuellement le montant total des ressources mensuelles de votre couple ? »

NOTER EN CLAIR EN FRANCS PUIS RECODEZ DANS LA LISTE CI DESSOUS	1	_____ FRANCS
NOTER EN CLAIR EN EUROS PUIS RECODEZ DANS LA LISTE CI DESSOUS	2	_____ EUROS
NSP	3	
REFUS	4	

ENQUETEUR : Insister pour avoir un montant précis en clair. Si montant non cité, relancer en présentant la carte Q92 et en reposant la question

Moins de 2 500F (moins de 381 euros)	1	POSER Q93
De 2 500 à 3 999F (382 à 609 euros)	2	
De 4 000F au SMIC (610 euros au SMIC)	3	
Le SMIC	4	
Du SMIC à 5 999F (SMIC à 915 euros)	5	
De 6 000 à 6 999F (916 euros à 1067 euros)	6	
De 7 000 à 7 999F (1067 à 1219 euros)	7	
De 8 000 à 9 999F (1220 à 1524 euros)	8	
De 10 000 à 11 999F (1525 à 1829 euros)	9	
12 000F et plus (1830 euros et plus)	10	
NSP	11	
Refus	12	

7. OPINION SUR LE CES

Pour finir, nous allons vous demander votre opinion sur le CES

Q93- Diriez-vous que votre passage en CES vous a permis :

<i>Rotation aléatoire des items</i>		OUI	NON	NSP
1	de trouver un emploi par la suite	1	2	3
2	d'acquérir une expérience professionnelle ou des compétences	1	2	3
3	de vous sentir utile, de reprendre confiance	1	2	3
4	d'améliorer votre situation financière	1	2	3

Q95 Concernant le CES que vous avez effectué, diriez vous que vous étiez satisfait ou non de...

<i>Rotation aléatoire des items</i>		Satisfait	non satisfait	non concerné	NSP
1	L'ambiance de travail	1	2	3	4
2	La nature et le contenu de l'activité	1	2	3	4
3	Les possibilités d'utiliser vos compétences	1	2	3	4
4	Les possibilités de formation et de perfectionnement	1	2	3	4
5	Votre niveau de salaire	1	2	3	4

QCES20 D'après vous, un CES est-il considéré comme un emploi comme un autre...

	OUI	NON	NSP
1 par vous-même	1	2	3
2 par l'employeur de votre CES	1	2	3
3 par les autres employeurs	1	2	3
4 par votre entourage	1	2	3

Q96- Diriez-vous que votre situation professionnelle actuelle est :

ENQUETEUR : Citer

Une seule réponse

meilleure que la situation que vous connaissiez au moment d'entrer en CES	1
identique à la situation que vous connaissiez au moment d'entrer en CES	2
pire que la situation que vous connaissiez au moment d'entrer en CES	3
ne sait pas	4

Q97- Quel est le diplôme le plus élevé que vous ayez obtenu ?

ENQUETEUR : TENDRE CARTE Q97

Une seule réponse

aucun diplôme	1
Certificat d'études primaires	2
Cap industrie ou diplôme de niveau équivalent	3
Cap tertiaire ou diplôme équivalent	4
Bep industrie ou diplôme de niveau équivalent	5
Bep tertiaire ou niveau équivalent	6
Bepc	7
Brevet professionnel ou diplôme de niveau équivalent	8
Bac professionnel ou diplôme de niveau équivalent	9
Bac technologique ou diplôme de niveau équivalent	10
Bac général ou diplôme de niveau équivalent	11
Bts ou Dut ou diplôme de niveau équivalent	12
Deug ou diplôme de niveau équivalent	13
Licence ou diplôme supérieur	14
NSP	15
refus	16

RENSEIGNEMENTS ENQUETEUR

REPORTER => N° QUESTIONNAIRE / _____ /
NOM / _____ /
PRÉNOM / _____ /
ADRESSE / _____ /
/ _____ /
/ _____ /
TÉLÉPHONE / _____ /
/ _____ /
/ _____ /
/ _____ /

UN QUESTIONNAIRE SANS COORDONNÉES VÉRIFIABLES =
ANNULÉ – NON PAYÉ

1. VOTRE SITUATION AVANT VOTRE ENTRÉE EN CES

Q1- Avant votre entrée en CES, diriez-vous que

Une seule réponse possible

- vous aviez eu un emploi régulier puis un chômage continu
 vous aviez connu une succession de périodes de travail et de chômage
 vous n'aviez connu que le chômage
 vous n'aviez pas souhaité ou pas pu travailler
 vous aviez toujours travaillé

Q2- Avant votre entrée en CES, aviez-vous déjà eu un ou plusieurs contrats de travail, ou stages, aidés par l'Etat (CIE, CES, CEC, SIFE, CEJ, contrat de qualification, contrat d'apprentissage, ...) ?

- Oui Non

*Vous avez coché OUI en Q2, répondez à la Q3
 Vous avez codé NON en Q2, répondez directement à la Q4*

Q3- De quel(s) contrat(s) de travail ou stage(s), aidé(s) par l'Etat avez-vous bénéficié ?

Plusieurs réponses possibles

- travaux d'utilité collective (TUC)
 - stage d'insertion à la vie professionnelle (SIFE)
 - stage de formation (AFPA, GRETA)
 - contrat initiative emploi (CIE) ou de retour à l'emploi (CRE)
 - contrat emploi solidarité (CES) ou contrat emploi ville (CEV)
 - contrat emploi consolidé (CEC)
 - contrat emplois-jeunes (CEJ)
 - contrat de qualification (CQ)
 - apprentissage
 - contrat d'adaptation (CA)
 - contrat d'orientation (CO)
 - aide aux chômeurs créateurs d'entreprise (ACCRE)
 - autre

Q4- Avant d'effectuer votre CES, avez-vous occupé un emploi à un moment ou à un autre ?

- Oui Non

*Vous avez coché OUI en Q4, répondez à la Q5 et Q6 puis répondez à la Q7
 Vous avez codé NON en Q4, répondez directement à la Q7*

Q5- Concernant le dernier emploi que vous avez occupé avant d'entrer en CES, s'agissait-il :

Une seule réponse possible

- d'un contrat bénéficiant d'une aide de l'Etat (CES, CIE, CQ, ...)
 d'un CDI (durée non limitée hors contrat aidé)
 d'un CDD (durée limitée hors contrat aidé)
 d'une mission d'intérim, de vacances
 d'une activité d'indépendant
 autre

Q6- Dans quelles circonstances avez-vous quitté cet emploi ?

Une seule réponse possible

- fin de CDD
 fin de mission d'intérim
 licenciement
 démission, départ volontaire
 cessation d'activité de votre entreprise
 autre

2. VOTRE SITUATION JUSTE AVANT VOTRE ENTRÉE EN CES

Q7- Avant d'entrer en CES...

Une seule réponse possible par ligne

OUI **NON**

1. aviez-vous envoyé des candidatures spontanées
 2. aviez-vous répondu à des annonces
 3. étiez-vous inscrit auprès d'une agence d'intérim
 4. aviez-vous rencontré des conseillers de l'ANPE
 5. aviez-vous passé des concours de la Fonction Publique ..
 6. aviez-vous fait appel à des relations personnelles

Q8 - A ce moment-là, connaissiez-vous le Contrat Emploi Solidarité (CES) ?

- Oui Non

Q9 - Avez-vous trouvé votre CES par ...

Une seule réponse possible

- l'ANPE, une mission locale, la PAIO
 démarche personnelle auprès de l'employeur
 relations
 annonces
 un organisme de formation
 un service d'action sociale
 une association intermédiaire ou une entreprise d'insertion

Q10- Avant votre entrée en CES viviez-vous :

- seul (y compris co-location, foyer)
 en couple
 seul chez vos parents
 en couple chez vos parents

Q11- Aviez-vous alors des enfants à charge ?

- Oui Non

Q12- Quel était, toujours à ce moment, le montant total des ressources mensuelles de votre foyer (salaires, allocations, rmi, indemnités... perçus personnellement ET par votre éventuel conjoint) ?

Une seule réponse possible

- Moins de 2 500F (moins de 382 euros)
 De 2 500 à 3 999F (382 à 609 euros)
 De 4 000F au SMIC (610 euros au SMIC)
 Le SMIC
 Du SMIC à 5 999F (SMIC à 915 euros)
 De 6 000 à 6 999F (916 euros à 1066 euros)
 De 7 000 à 7 999F (1067 à 1219 euros)
 De 8 000 à 9 999F (1220 à 1524 euros)
 De 10 000 à 11 999F (1525 à 1829 euros)
 12 000F et plus (1830 euros et plus)

3. VOTRE SITUATION DURANT LE CES

Q13 Avez-vous travaillé ...

Une seule réponse possible

- pour les services d'une mairie
 pour un établissement scolaire
 pour un hôpital ou une maison de retraite
 pour une structure d'insertion un chantier d'insertion, un chantier école
 pour une association
 pour un établissement public ou une entreprise publique (La poste...)
 autre

Q14 : Pendant le CES, étiez-vous en contact régulier avec quelqu'un de l'ANPE, d'une mission locale, d'un organisme de formation, ou d'une autre structure, qui vous aidait pour trouver une solution à la fin de votre contrat ?

- Oui, souvent Oui, mais rarement Non, jamais

Q15 Pendant votre CES, avez-vous suivi une ou plusieurs formations ?

- Oui Non

Vous avez coché OUI à la Q15, répondez à la Q16, à la Q17 puis allez à l'encadré 4

Vous avez codé NON à la Q15, allez directement à l'encadré 4

Q16 Cette ou ces formation(s) étai(en)t elle(s) plutôt destinée(s) à :

Plusieurs réponses possibles

- Vous adapter au poste que vous occupiez en CES
 Passer des concours, des examens ou à vous préparer pour un emploi futur
 A vous servir dans la vie de tous les jours (permis de conduire...)

Q17 Cette ou ces formation(s) ont elle(s) débouché sur ...

Plusieurs réponses possibles

- un diplôme
 une autre certification reconnue
 elles n'ont pas débouché sur un diplôme, une certification

4. VOTRE SITUATION APRÈS VOTRE SORTIE DE CES

Selon votre situation, répondez SOIT aux questions de la colonne A, SOIT de la colonne B, SOIT de la colonne C

A	B	C												
<p>Vous travaillez toujours dans l'organisme où vous avez effectué votre CES</p>	<p>Vous avez occupé un ou plusieurs emploi(s), dans une ou plusieurs autre(s) entreprise(s), depuis la sortie de votre CES et jusqu'à aujourd'hui que se soit en CDI, CDD, intérim, vacation ou en contrat du type CES, CEC, emploi jeune, CIE, SIFE ou contrat de qualification ou d'apprentissage</p>	<p>Vous n'avez pas travaillé depuis la sortie de votre CES et jusqu'à aujourd'hui</p>												
<p>Q18A-Actuellement êtes vous <i>Une seule réponse possible</i></p> <p><input type="checkbox"/> toujours en CES <input type="checkbox"/> dans un autre contrat aidé <input type="checkbox"/> en CDI <input type="checkbox"/> en CDD <input type="checkbox"/> stagiaire de la fonction publique <input type="checkbox"/> Autre</p> <p>Q19A- Par rapport à la période de votre CES, occupez vous actuellement? <i>Une seule réponse possible</i></p> <p><input type="checkbox"/> exactement le même poste <input type="checkbox"/> le même poste avec plus de responsabilité <input type="checkbox"/> un autre poste</p> <p>Q20A- Quel type d'emploi occupez-vous ? <i>Indiquer votre métier</i></p> <p>Q21A- Travaillez-vous actuellement ?</p> <p><input type="checkbox"/> à temps plein <input type="checkbox"/> à temps partiel</p>	<p>SELON VOTRE SITUATION</p> <p><input type="checkbox"/> Vous avez occupé UN SEUL emploi depuis votre sortie de CES : répondez aux 3 questions de la colonne EMPLOI 1 que vous soyez toujours ou non dans cet emploi, puis tournez la page et répondez aux questions de l'encadré 5.</p> <p><input type="checkbox"/> Vous avez occupé PLUSIEURS emplois depuis votre sortie de CES : répondez aux 3 questions de la colonne EMPLOI 1 concernant le 1^{er} emploi que vous avez effectué après votre sortie du CES ET aux 3 questions de la colonne EMPLOI 2 concernant le dernier emploi que vous avez effectué, que vous y soyez toujours ou non, puis tournez la page et répondez aux questions de l'encadré 5.</p> <table border="1"> <thead> <tr> <th></th> <th>EMPLOI 1</th> <th>EMPLOI 2</th> </tr> </thead> <tbody> <tr> <td>Q18B- A quel type d'emploi correspondait-il ? <i>Indiquer votre métier</i></td> <td></td> <td></td> </tr> <tr> <td>Q19B- Cet emploi était-il à temps partiel ?</td> <td><input type="checkbox"/> Oui <input type="checkbox"/> Non</td> <td><input type="checkbox"/> Oui <input type="checkbox"/> Non</td> </tr> <tr> <td>Q20C- Etait-ce... <i>Une seule réponse possible</i></td> <td><input type="checkbox"/> un CDD <input type="checkbox"/> un CDI <input type="checkbox"/> des missions intérim ou des vacances <input type="checkbox"/> un autre type d'emploi</td> <td><input type="checkbox"/> un CDD <input type="checkbox"/> un CDI <input type="checkbox"/> des missions intérim ou des vacances <input type="checkbox"/> un autre type d'emploi</td> </tr> </tbody> </table>		EMPLOI 1	EMPLOI 2	Q18B- A quel type d'emploi correspondait-il ? <i>Indiquer votre métier</i>			Q19B- Cet emploi était-il à temps partiel ?	<input type="checkbox"/> Oui <input type="checkbox"/> Non	<input type="checkbox"/> Oui <input type="checkbox"/> Non	Q20C- Etait-ce... <i>Une seule réponse possible</i>	<input type="checkbox"/> un CDD <input type="checkbox"/> un CDI <input type="checkbox"/> des missions intérim ou des vacances <input type="checkbox"/> un autre type d'emploi	<input type="checkbox"/> un CDD <input type="checkbox"/> un CDI <input type="checkbox"/> des missions intérim ou des vacances <input type="checkbox"/> un autre type d'emploi	<p>Q18C- Avez-vous reçu des propositions d'embauche depuis la fin de votre CES ?</p> <p><input type="checkbox"/> Oui <input type="checkbox"/> Non</p> <p><i>Vous avez coché OUI, répondez à la Q19C Vous avez codé NON, allez directement à l'encadré 5</i></p> <p>Q19C- Pourquoi n'ont elles pas abouti ? <i>Plusieurs réponses possibles</i></p> <p><input type="checkbox"/> le salaire (ou l'indemnité) et/ou les avantages sociaux étaient trop faibles <input type="checkbox"/> les horaires de travail et/ou les conditions de travail ne vous satisfaisaient pas <input type="checkbox"/> le lieu de travail était éloigné ou peu facile d'accès <input type="checkbox"/> la durée du contrat était trop courte <input type="checkbox"/> le manque d'intérêt professionnel <input type="checkbox"/> l'embauche a été annulée ou reportée <input type="checkbox"/> autre</p>
	EMPLOI 1	EMPLOI 2												
Q18B- A quel type d'emploi correspondait-il ? <i>Indiquer votre métier</i>														
Q19B- Cet emploi était-il à temps partiel ?	<input type="checkbox"/> Oui <input type="checkbox"/> Non	<input type="checkbox"/> Oui <input type="checkbox"/> Non												
Q20C- Etait-ce... <i>Une seule réponse possible</i>	<input type="checkbox"/> un CDD <input type="checkbox"/> un CDI <input type="checkbox"/> des missions intérim ou des vacances <input type="checkbox"/> un autre type d'emploi	<input type="checkbox"/> un CDD <input type="checkbox"/> un CDI <input type="checkbox"/> des missions intérim ou des vacances <input type="checkbox"/> un autre type d'emploi												

5. VOTRE SITUATION PROFESSIONNELLE ACTUELLE

Selon votre situation, répondez SOIT aux questions de la colonne A, SOIT de la colonne B

A. Vous occupez un emploi actuellement	B. Vous ne travaillez pas actuellement																											
<p>Q22A- Quel a été le montant de votre dernier salaire, salaire net primes éventuelles comprises ? <i>Une seule réponse possible</i></p> <p><input type="checkbox"/> Moins de 2 500F (moins de 382 euros)</p> <p><input type="checkbox"/> De 2 500 à 3 999F (382 à 609 euros)</p> <p><input type="checkbox"/> De 4 000F au SMIC (610 euros au SMIC)</p> <p><input type="checkbox"/> Le SMIC</p> <p><input type="checkbox"/> Du SMIC à 5 999F (SMIC à 915 euros)</p> <p><input type="checkbox"/> De 6 000 à 6 999F (916 euros à 1066 euros)</p> <p><input type="checkbox"/> De 7 000 à 7 999F (1067 à 1219 euros)</p> <p><input type="checkbox"/> De 8 000 à 9 999F (1220 à 1524 euros)</p> <p><input type="checkbox"/> De 10 000 à 11 999F (1525 à 1829 euros)</p> <p><input type="checkbox"/> 12 000F et plus (1830 euros et plus)</p>	<p>Q22B- Vous ne travaillez pas actuellement, car... <i>Une seule réponse possible</i></p> <p><input type="checkbox"/> vous n'avez pas reçu de propositions</p> <p><input type="checkbox"/> les propositions reçues ne vous convenaient pas</p> <p><input type="checkbox"/> les propositions n'ont pas abouti</p> <p><input type="checkbox"/> vous n'étiez pas disponible</p> <p><input type="checkbox"/> autre</p> <p>Q23B- Avez-vous... <i>Une seule réponse possible par ligne</i></p> <table style="width: 100%; border-collapse: collapse;"> <thead> <tr> <th style="width: 80%;"></th> <th style="width: 5%; text-align: center;">OUI</th> <th style="width: 15%; text-align: center;">NON</th> </tr> </thead> <tbody> <tr> <td>1. ...été à l'ANPE, dans une mission locale, PAIO</td> <td style="text-align: center;"><input type="checkbox"/></td> <td style="text-align: center;"><input type="checkbox"/></td> </tr> <tr> <td>2. envoyé des candidatures spontanées auprès d'employeurs</td> <td style="text-align: center;"><input type="checkbox"/></td> <td style="text-align: center;"><input type="checkbox"/></td> </tr> <tr> <td>3. répondu à des offres d'emploi</td> <td style="text-align: center;"><input type="checkbox"/></td> <td style="text-align: center;"><input type="checkbox"/></td> </tr> <tr> <td>4. passé des entretiens d'embauche</td> <td style="text-align: center;"><input type="checkbox"/></td> <td style="text-align: center;"><input type="checkbox"/></td> </tr> <tr> <td>5. été inscrit dans une agence d'interim</td> <td style="text-align: center;"><input type="checkbox"/></td> <td style="text-align: center;"><input type="checkbox"/></td> </tr> <tr> <td>6. passé un concours de la Fonction Publique</td> <td style="text-align: center;"><input type="checkbox"/></td> <td style="text-align: center;"><input type="checkbox"/></td> </tr> <tr> <td>7. travaillé pendant des périodes brèves</td> <td style="text-align: center;"><input type="checkbox"/></td> <td style="text-align: center;"><input type="checkbox"/></td> </tr> <tr> <td>8. suivi une ou plusieurs formations.....</td> <td style="text-align: center;"><input type="checkbox"/></td> <td style="text-align: center;"><input type="checkbox"/></td> </tr> </tbody> </table>		OUI	NON	1. ...été à l'ANPE, dans une mission locale, PAIO	<input type="checkbox"/>	<input type="checkbox"/>	2. envoyé des candidatures spontanées auprès d'employeurs	<input type="checkbox"/>	<input type="checkbox"/>	3. répondu à des offres d'emploi	<input type="checkbox"/>	<input type="checkbox"/>	4. passé des entretiens d'embauche	<input type="checkbox"/>	<input type="checkbox"/>	5. été inscrit dans une agence d'interim	<input type="checkbox"/>	<input type="checkbox"/>	6. passé un concours de la Fonction Publique	<input type="checkbox"/>	<input type="checkbox"/>	7. travaillé pendant des périodes brèves	<input type="checkbox"/>	<input type="checkbox"/>	8. suivi une ou plusieurs formations.....	<input type="checkbox"/>	<input type="checkbox"/>
	OUI	NON																										
1. ...été à l'ANPE, dans une mission locale, PAIO	<input type="checkbox"/>	<input type="checkbox"/>																										
2. envoyé des candidatures spontanées auprès d'employeurs	<input type="checkbox"/>	<input type="checkbox"/>																										
3. répondu à des offres d'emploi	<input type="checkbox"/>	<input type="checkbox"/>																										
4. passé des entretiens d'embauche	<input type="checkbox"/>	<input type="checkbox"/>																										
5. été inscrit dans une agence d'interim	<input type="checkbox"/>	<input type="checkbox"/>																										
6. passé un concours de la Fonction Publique	<input type="checkbox"/>	<input type="checkbox"/>																										
7. travaillé pendant des périodes brèves	<input type="checkbox"/>	<input type="checkbox"/>																										
8. suivi une ou plusieurs formations.....	<input type="checkbox"/>	<input type="checkbox"/>																										

6. VOTRE SITUATION PERSONNELLE ACTUELLE

<p>Q24- Actuellement vivez-vous :</p> <p><input type="checkbox"/> seul (y compris co-location, foyer)</p> <p><input type="checkbox"/> en couple</p> <p><input type="checkbox"/> seul chez vos parents</p> <p><input type="checkbox"/> en couple chez vos parents</p> <p>Q25- Avez-vous des enfants à charge ?</p> <p><input type="checkbox"/> Oui <input type="checkbox"/> Non</p> <p>Q26- Quel est actuellement le montant total des ressources mensuelles de votre foyer (salaires, allocations, rmi, indemnités perçus personnellement ET par votre éventuel conjoint) ? <i>Une seule réponse possible</i></p> <p><input type="checkbox"/> Moins de 2 500F (moins de 382 euros)</p> <p><input type="checkbox"/> De 2 500 à 3 999F (382 à 609 euros)</p> <p><input type="checkbox"/> De 4 000F au SMIC (610 euros au SMIC)</p> <p><input type="checkbox"/> Le SMIC</p> <p><input type="checkbox"/> Du SMIC à 5 999F (SMIC à 915 euros)</p> <p><input type="checkbox"/> De 6 000 à 6 999F (916 euros à 1066 euros)</p> <p><input type="checkbox"/> De 7 000 à 7 999F (1067 à 1219 euros)</p> <p><input type="checkbox"/> De 8 000 à 9 999F (1220 à 1524 euros)</p> <p><input type="checkbox"/> De 10 000 à 11 999F (1525 à 1829 euros)</p> <p><input type="checkbox"/> 12 000F et plus (1830 euros et plus)</p>	<p>Q27- Quel est le diplôme le plus élevé que vous ayez obtenu ? <i>Une seule réponse possible</i></p> <p><input type="checkbox"/> Aucun diplôme</p> <p><input type="checkbox"/> Certificat d'études primaires</p> <p><input type="checkbox"/> Cap industrie ou diplôme de niveau équivalent</p> <p><input type="checkbox"/> Cap tertiaire ou diplôme équivalent</p> <p><input type="checkbox"/> Bep industrie ou diplôme de niveau équivalent</p> <p><input type="checkbox"/> Bep tertiaire ou niveau équivalent</p> <p><input type="checkbox"/> Bepc</p> <p><input type="checkbox"/> Brevet professionnel ou diplôme de niveau équivalent</p> <p><input type="checkbox"/> Bac professionnel ou diplôme de niveau équivalent</p> <p><input type="checkbox"/> Bac technologique ou diplôme de niveau équivalent</p> <p><input type="checkbox"/> Bac général ou diplôme de niveau équivalent</p> <p><input type="checkbox"/> Bts-Dut ou diplôme de niveau équivalent</p> <p><input type="checkbox"/> Deug ou diplôme de niveau équivalent</p> <p><input type="checkbox"/> Licence ou diplôme supérieur</p>
--	--

7. VOTRE OPINION SUR LE CES QUE VOUS AVEZ EFFECTUÉ

<p>Q28- Diriez-vous que votre passage en CES vous a permis : <i>Une seule réponse possible par ligne</i></p> <table style="width: 100%; border-collapse: collapse;"> <thead> <tr> <th style="width: 80%;"></th> <th style="width: 5%; text-align: center;">OUI</th> <th style="width: 15%; text-align: center;">NON</th> </tr> </thead> <tbody> <tr> <td>1. de trouver un emploi par la suite</td> <td style="text-align: center;"><input type="checkbox"/></td> <td style="text-align: center;"><input type="checkbox"/></td> </tr> <tr> <td>2. d'acquérir 1 expérience professionnelle, des compétences</td> <td style="text-align: center;"><input type="checkbox"/></td> <td style="text-align: center;"><input type="checkbox"/></td> </tr> <tr> <td>3. de vous sentir utile, de reprendre confiance</td> <td style="text-align: center;"><input type="checkbox"/></td> <td style="text-align: center;"><input type="checkbox"/></td> </tr> <tr> <td>4. d'améliorer votre situation financière</td> <td style="text-align: center;"><input type="checkbox"/></td> <td style="text-align: center;"><input type="checkbox"/></td> </tr> </tbody> </table> <p>Q29- Diriez-vous que votre situation professionnelle actuelle est meilleure, identique ou pire que la situation que vous connaissiez au moment d'entrer en CES ? :</p> <p><input type="checkbox"/> meilleure</p> <p><input type="checkbox"/> identique</p> <p><input type="checkbox"/> pire</p>		OUI	NON	1. de trouver un emploi par la suite	<input type="checkbox"/>	<input type="checkbox"/>	2. d'acquérir 1 expérience professionnelle, des compétences	<input type="checkbox"/>	<input type="checkbox"/>	3. de vous sentir utile, de reprendre confiance	<input type="checkbox"/>	<input type="checkbox"/>	4. d'améliorer votre situation financière	<input type="checkbox"/>	<input type="checkbox"/>	<p>Q30 Concernant le CES que vous avez effectué, diriez vous que vous étiez satisfait ou non de... <i>Une seule réponse possible par ligne</i></p> <table style="width: 100%; border-collapse: collapse;"> <thead> <tr> <th style="width: 80%;"></th> <th style="width: 5%; text-align: center;">Satisfait</th> <th style="width: 15%; text-align: center;">Pas satisfait</th> </tr> </thead> <tbody> <tr> <td>1. L'ambiance de travail</td> <td style="text-align: center;"><input type="checkbox"/></td> <td style="text-align: center;"><input type="checkbox"/></td> </tr> <tr> <td>2. La nature et le contenu de l'activité</td> <td style="text-align: center;"><input type="checkbox"/></td> <td style="text-align: center;"><input type="checkbox"/></td> </tr> <tr> <td>3. Les possibilités d'utiliser vos compétences</td> <td style="text-align: center;"><input type="checkbox"/></td> <td style="text-align: center;"><input type="checkbox"/></td> </tr> <tr> <td>4. Les possibilités de formation et de perfectionnement</td> <td style="text-align: center;"><input type="checkbox"/></td> <td style="text-align: center;"><input type="checkbox"/></td> </tr> <tr> <td>5. Votre niveau de salaire</td> <td style="text-align: center;"><input type="checkbox"/></td> <td style="text-align: center;"><input type="checkbox"/></td> </tr> </tbody> </table>		Satisfait	Pas satisfait	1. L'ambiance de travail	<input type="checkbox"/>	<input type="checkbox"/>	2. La nature et le contenu de l'activité	<input type="checkbox"/>	<input type="checkbox"/>	3. Les possibilités d'utiliser vos compétences	<input type="checkbox"/>	<input type="checkbox"/>	4. Les possibilités de formation et de perfectionnement	<input type="checkbox"/>	<input type="checkbox"/>	5. Votre niveau de salaire	<input type="checkbox"/>	<input type="checkbox"/>
	OUI	NON																																
1. de trouver un emploi par la suite	<input type="checkbox"/>	<input type="checkbox"/>																																
2. d'acquérir 1 expérience professionnelle, des compétences	<input type="checkbox"/>	<input type="checkbox"/>																																
3. de vous sentir utile, de reprendre confiance	<input type="checkbox"/>	<input type="checkbox"/>																																
4. d'améliorer votre situation financière	<input type="checkbox"/>	<input type="checkbox"/>																																
	Satisfait	Pas satisfait																																
1. L'ambiance de travail	<input type="checkbox"/>	<input type="checkbox"/>																																
2. La nature et le contenu de l'activité	<input type="checkbox"/>	<input type="checkbox"/>																																
3. Les possibilités d'utiliser vos compétences	<input type="checkbox"/>	<input type="checkbox"/>																																
4. Les possibilités de formation et de perfectionnement	<input type="checkbox"/>	<input type="checkbox"/>																																
5. Votre niveau de salaire	<input type="checkbox"/>	<input type="checkbox"/>																																

Pour chaque mois écoulé depuis août 1996, cochez la case qui correspond à votre situation ce mois là. Si au cours d'un mois, vous avez connu plusieurs situations (un emploi et du chômage) cochez la situation qui a duré le plus longtemps.

		EMPLOI			FORMATION	CHOMAGE	ETUDES	INACTIVITE
		en CDI, CDD, intérim, vacation, saisonnier	en CES Contrat emploi solidarité	dans un autre emploi ou stage aidé par l'état : SIFE, CQ, CA, CEC, CIE, CEJ..	formation continue de type AFPA, GRETA,...	indemnisé ou non, mais à la recherche d'un emploi ou d'une formation	en scolarité initiale (collège, lycée, école supérieure)	au foyer, en maladie, au service national, sans rechercher un emploi
1996	Août							
	Septembre							
	Octobre							
	Novembre							
	Décembre							
1997	Janvier							
	Février							
	Mars							
	Avril							
	Mai							
	Juin							
	Juillet							
	Août							
	Septembre							
	Octobre							
	Novembre							
	Décembre							
1998	Janvier							
	Février							
	Mars							
	Avril							
	Mai							
	Juin							
	Juillet							
	Août							
	Septembre							
	Octobre							
	Novembre							
	Décembre							
1999	Janvier							
	Février							
	Mars							
	Avril							
	Mai							
	Juin							
	Juillet							
	Août							
	Septembre							
	Octobre							
	Novembre							
	Décembre							
2000	Janvier							
	Février							
	Mars							
	Avril							
	Mai							
	Juin							
	Juillet							
	Août							
	Septembre							
	Octobre							
	Novembre							
	Décembre							
2001	Janvier							
	Février							
	Mars							
	Avril							
	Mai							
	Juin							
	Juillet							
	Août							
	Septembre							
	Octobre							
	Novembre							
	Décembre							
2002	Janvier							
	Février							
	Mars							
	Avril							
	Mai							
	Juin							

Une fois ce tableau complété, tournez la page et répondez aux questions en commençant par l'encadré 1et en continuant par l'encadré 2, 3, 4, 5, 6 et 7.

Numéro identifiant

PANEL 2000 - Grille de questionnement CES VAGUE 2003

Bonjour Monsieur (Madame) <prénom> <nom>

Je suis de l'Institut LOUIS HARRIS

Nous réalisons une enquête à la demande du Ministère des Affaires Sociales, du Travail et de la Solidarité pour mieux connaître le devenir des personnes ayant effectué un **Contrat Emploi Solidarité (CES)**. Vous aviez aimablement répondu à une première enquête il y a un an. Nous vous avons adressé en février dernier une lettre et les résultats de notre première enquête pour vous avertir de notre appel. Nous vous serions reconnaissants de bien vouloir participer à cette seconde enquête.

Auriez-vous 8 à 10 minutes à m'accorder ?

IMPORTATION DE VARIABLES FICHIER LORS DE LA MISE EN LIGNE

DERNIERE SITUATION 2002 (DARES)

- DERNIERE SITUATION DECLAREE EN 2002 V2002 = VARIABLE SITUATION
- DATE DEBUT DERNIERE SITUATION 2002 VD2002 = VARIABLE DATE DEBUT (année)
- DATE FIN DERNIERE SITUATION (date interview2002) VF2002 = VARIABLE DATE FIN (mois+année)

AGE DE L'INTERVIEWE (DARES ou LH variable fichier initial)

VARIABLE AGE

- VAGE = 1 moins de 26 ans
- VAGE = 2 Plus de 26 ans

DISPOSITIF DE REFERENCE (DARES)

- DISPOSITIF DE REFERENCE VREF = VARIABLE DISPOSITIF REFERENCE
- DATE ENTREE EN DISPOSITIF REFERENCE VDREF = VARIABLE DATE DEBUT REF (mois+année)
- DATE SORTIE DU DISPOSITIF REFERENCE VFREF = VARIABLE DATE FIN REF (mois+année)

CHOMAGE DEPUIS LA SORTIE DU DISPOSITIF JUSQU'A LA DATE D'ENQUETE 2002 (DARES)

VARIABLE PERCHO2002

- PERCHO2002 = 1 (Oui) Au moins 1 période de chômage (un code 5 après la sortie du dispositif de référence)
- PERCHO2002 = 2 (Non) Pas de période de chômage (aucun code 5 après la sortie du dispositif de référence)

NOMBRE D'EMPLOIS AIDES DEPUIS LA SORTIE DU DISPOSITIF DE REFERENCE JUSQU'A LA DATE D'ENQUETE 2002 (DARES)

VARIABLE NEA2002

- VARIABLE NUMERIQUE NEA2002 = 0 à 10
(= nombre de code 2 ou 3 après la sortie du dispositif de référence)

EMPLOIS AIDES DEPUIS LA SORTIE DU DISPOSITIF DE REFERENCE ET POTENTIELLEMENT NON DECRIE LORS DE L'ENQUETE 2002 (DARES)

VARIABLE EAD2002

- EAD2002 = 1 (Oui) au moins 1 emploi aidé non décrit (un code 2 ou 3 non décrit dans l'enquête 2002)
- EAD2002 = 2 (Non) Pas d'emploi aidé non décrit (aucun code 3 non décrit dans l'enquête 2002)

Construire la variable nombre d'emplois aidés dissimulés dans l'enquête 2002 = VARIABLE NEAD2002

SI EAD2002 = 1

DATE DE DEBUT ET DATE DE FIN DES EMPLOIS AIDES DEPUIS LA SORTIE DU DISPOSITIF DE REFERENCE ET POTENTIELLEMENT NON DECRIE LORS DE L'ENQUETE 2002 (DARES) VARIABLE NX2002D et NX2002F

PREVOIR X = 0 à 10 / X=0 SI EAD2002=2

- N12002D (mois + année) = date de début du 1^{er} emploi aidé non décrit dans l'enquête 2002
- N12002F (mois+année) = date de fin du 1^{er} emploi aidé non décrit dans l'enquête 2002

Définir des NX2002D et des NX2002F autant de fois qu'il y a de X

DATE D'ENQUETE 2003

VARIABLE VDAY2003

- VDAY 2003 = mois d'interview + 2003

A. MODULE VERIFICATION DERNIERE SITUATION DECLAREE

QV0 D'après vos réponses à l'enquête de l'an dernier, en <VARIABLE DATE FIN (VF2002)> vous étiez en <VARIABLE SITUATION (V2002)> et ce depuis <VARIABLE DATE DEBUT (VD2002)>. Est ce exact ?

Enquêteur : Si l'interviewé répond NON = RELANCER : Vous n'étiez pas en (situation) entre (date de début) et (date de fin) ?

1. Oui ALLER ENCADRE APRES FIN FILTRE 0
2. Non POSER QV1
(NSP/REFUS) IMPOSSIBLE

DEBUT FILTRE 0 : Si QV0=2

QV1 : Pouvez-vous me dire quelle était votre activité principale en <VARIABLE DATE FIN (VF2002)> ?

(Question pré-codée – réponse spontanée – ne rien suggérer – Une seule réponse possible)

Enquêteur : SI NSP ou refus, ré-expliquer la confidentialité, l'objet de l'étude– relancer / Voir consigne si cumul de plusieurs situation sur le mois dont on parle

1. en emploi (non aidé de type CDD CDI, saisonnier, intérim, vacation pendant au moins un mois)
2. en <VARIABLE DISPOSITIF REFERENCE (VREF)>
3. dans un autre contrat aidé : stages de formation (16-25, AIF, SIFE, FNE-cadres...), contrat initiative emploi (CIE), contrat emploi ville (CEV), contrat emploi consolidé (CEC), contrat emplois-jeunes (CEJ), contrat de qualification (CQ), apprentissage, contrat d'adaptation (CA), contrat d'orientation (CO).
4. en formation
5. au chômage (recherche d'emploi indemnisé ou non)
6. en études
7. en inactivité (absence de recherche d'emploi, retraite, service national, au foyer, maladie, invalidité)
(NSP/REFUS) IMPOSSIBLE

PROGRAMMATION = LE CODE SAISI REMPLACE LE CODE DE LA VARIABLE IMPORTEE (V2002)

QV2 Depuis quelle date étiez-vous en <VARIABLE SITUATION (V2002)> ?

mois I_I_I année I_I_I
(NSP/REFUS) IMPOSSIBLE

PROGRAMMATION = LA DATE SAISIE REMPLACE LA DATE DE LA VARIABLE IMPORTEE (VD2002)

FIN DU FILTRE 0

ALLER ENCADRE APRES FILTRE 0

ENCADRE APRES FILTRE 0

SI QV0 = 1 ET <VARIABLE SITUATION (V2002)> = emploi (code 1 ou 2 ou 3)	POSER QEM 1 MODULE B1
SI QV0 = 1 ET <VARIABLE SITUATION (V2002)> = chômage (code 5)	POSER QCH 1 MODULE B2
SI QV0 = 1 ET <VARIABLE SITUATION (V2002)> = inactivité (code 7)	POSER QIN 1 MODULE B3
SI QV0 = 1 ET <VARIABLE SITUATION (V2002)> = formation (code 4 ou 6)	POSER QEF 1 MODULE B4
SI QV0 = 2 ET QV1 = emploi (code 1 ou 2 ou 3)	POSER QEM 1 MODULE B1
SI QV0 = 2 ET QV1 = chômage (code 5)	POSER QCH 1 MODULE B2
SI QV0 = 2 ET QV1 = inactivité (code 7)	POSER QIN 1 MODULE B3
SI QV0 = 2 ET QV1 = formation (code 4 ou 6)	POSER QEF 1 MODULE B4

PROGRAMMATION

Si l'interviewé conteste les dates déclarées l'an passé, on tient pour vrai tout au long du questionnaires les nouvelles dates qu'il donne et les variables <VARIABLE SITUATION (V2002)> et <VARIABLE DATE DE DEBUT (VD2002)> importées du fichier sont remplacées par les informations données en QV1 et QV2.

B. MODULE FILTRE CALENDRIER

B.1 SOUS MODULE EMPLOI

DEBUT FILTRE 1 : SI QV0 = 1 ET <VARIABLE SITUATION (V2002)> = emploi (code 1 ou 2 ou 3) OU SI QV0 = 2 ET QV1 = emploi (code 1 ou 2 ou 3)

QEM1- Nous allons d'abord retracer toutes les situations professionnelles que vous avez connues depuis <VARIABLE DATE FIN (VF2002)>. Etes-vous toujours dans la même entreprise ?

1. Oui ALLER EN EM2
 2. Non ALLER EN Q0
- (NSP/REFUS)IMPOSSIBLE

DEBUT FILTRE 11 : si QEM1=1

QEM2 – Etes-vous resté pendant toute cette période, et sans interruption, en<VARIABLE SITUATION (V2002)> dans la même entreprise ?

Enquêteur : les congés maladie, les vacances, les périodes de formation ou de stages dans le cadre de l'emploi occupé ou les périodes de travail sur d'autres sites de production de l'entreprise ne sont pas considérés comme des interruptions.

1. Oui ALLER EN QEP1 MODULE D
 2. Non ALLER EN Q0
- (NSP/REFUS) IMPOSSIBLE

FIN FILTRE 11

<u>FIN FILTRE 1</u>	<u>SI QEM1 = 2 OU QEM2 = 2</u>	<u>ALLER EN Q0</u>
	<u>Si QEM2 =1</u>	<u>ALLER EN QEP1 MODULE D</u>

B.2 SOUS MODULE CHOMAGE

DEBUT FILTRE 2 : SI QV0 = 1 ET <VARIABLE SITUATION (V2002)> = chômage (code 5) OU SI QV0 = 2 ET QV1 = chômage (code 5)

QCH1- Nous allons d'abord retracer toutes les situations professionnelles que vous avez connues depuis <VARIABLE DATE FIN (VF2002)>. Etes-vous toujours au chômage indemnisé ou non et à la recherche d'un emploi ?

1. Oui ALLER EN QCH2
 2. Non ALLER EN Q0
- (NSP/REFUS)IMPOSSIBLE

DEBUT FILTRE 21 : si QCH1=1

QCH2 - Etes-vous resté pendant toute cette période, et sans interruption, au chômage ?

Enquêteur : les congés maladie ou les vacances ne sont pas considérés comme des interruptions.

1. Oui ALLER EN QCHDE1
 2. Non ALLER EN Q0
- (NSP/REFUS)IMPOSSIBLE

FIN FILTRE 21

<u>FIN FILTRE 2</u>	<u>SI QCH1 = 2 OU QCH2 = 2</u>	<u>ALLER EN Q0</u>
	<u>Si QCH2 =1</u>	<u>ALLER EN QCHDE1 SOUS MODULE F1</u>

B.3 SOUS MODULE INACTIVITE

DEBUT FILTRE 3 : SI QV0 = 1 ET <VARIABLE SITUATION (V2002)> = inactivité (code 7) OU SI QV0 = 2 ET QV1 = inactivité (code 7)

QIN1- Nous allons d'abord retracer toutes les situations professionnelles que vous avez connues depuis <VARIABLE DATE FIN (VF2002)>. Etes-vous toujours en inactivité ?

1. Oui ALLER EN QIN2
 2. Non ALLER EN Q0
- (NSP/REFUS)IMPOSSIBLE

DEBUT FILTRE 31 : si QIN1=1

QIN2 - Etes-vous resté pendant toute cette période, et sans interruption, en inactivité ?

Enquêteur : les congés maladie ou les vacances ne sont pas considérés comme des interruptions.

1. Oui ALLER EN QCHDE1
 2. Non ALLER EN Q0
- (NSP/REFUS)IMPOSSIBLE

FIN FILTRE 31

<u>FIN FILTRE 3</u>	<u>SI QIN1 = 2 OU QIN2 = 2</u>	<u>ALLER EN Q0</u>
	<u>Si QIN2 =1</u>	<u>ALLER EN QCHDE1 SOUS MODULE F1</u>

B.4 SOUS MODULE ETUDE FORMATION

DEBUT FILTRE 4 : SI QV0 = 1 ET <VARIABLE SITUATION (V2002)> = étude formation (code 4 ou 6) OU SI QV0 = 2 ET QV1 = étude formation (code 4 ou 6)

QEF1- Nous allons d'abord retracer toutes les situations professionnelles que vous avez connues <VARIABLE DATE FIN (VF2002)>. Etes-vous toujours en étude ou en-formation ?

1. Oui ALLER EN QEF2
 2. Non ALLER EN Q0
- (NSP/REFUS)IMPOSSIBLE

DEBUT FILTRE 41 : si QEF1=1

QEF2 - Etes-vous resté pendant toute cette période, et sans interruption, en étude ou en formation ?

Enquêteur : les congés maladie ou les vacances ne sont pas considérés comme des interruptions.

1. Oui ALLER EN QEFDE1
 2. Non ALLER EN Q0
- (NSP/REFUS)IMPOSSIBLE

FIN FILTRE 41

<u>FIN FILTRE 4</u>	<u>SI QEF1 = 2 OU QEF2 = 2</u>	<u>ALLER EN Q0</u>
	<u>Si QEF2 =1</u>	<u>ALLER EN QEFDE1 SOUS MODULE F2</u>

C. MODULE CALENDRIER

DEBUT FILTRE 5 : si QEM1=2, ou QEM2=2, ou QCH1=2, ou QCH2=2, ou QIN=2, ou QIN2=2, ou QEF1=2, ou QEF2=2

A présent, nous allons retracer ensemble votre parcours professionnel de <VARIABLE DATE FIN (VF2002)> à aujourd'hui.

Q0 Depuis <VARIABLE DATE DEBUT SITUATION (VD2002)>, vous étiez en <VARIABLE SITUATION (V2002)>. Jusqu'à quelle date êtes-vous resté dans cette même situation ?

mois I_I_I année I_I_I (NSP REFUS) IMPOSSIBLE

Q00- Juste après < REPONSE Q0> , quelle était votre activité principale ?

Une seule réponse possible

Enquêteur : NE RIEN SUGGERER / SI NSP ou refus, ré-expliquer la confidentialité, l'objet de l'étude- relancer / Voir consigne papier si cumul de plusieurs situation sur un mois

1. emploi (non aidé de type CDD CDI, saisonnier, intérim, vacation pendant au moins un mois)
 2. **en <VARIABLE DISPOSITIF REFERENCE (VREF)>**
 3. autre contrat aidé : stages de formation (16-25, AIF, SIFE, FNE-cadres...), contrat initiative emploi (CIE), contrat emploi ville (CEV), contrat emploi consolidé (CEC), contrat emplois-jeunes (CEJ), contrat de qualification (CQ), apprentissage, contrat d'adaptation (CA), contrat d'orientation (CO).
 4. formation
 5. chômage (recherche d'emploi indemnisé ou non)
 6. études
 7. inactivité (absence de recherche d'emploi, retraite, service national, au foyer, maladie, invalidité)
- (NSP REFUS) IMPOSSIBLE

Q01- Jusqu'à quelle date êtes vous resté en < REPONSE Q00> ?

mois I_I_I année I_I_I (NSP REFUS) IMPOSSIBLE

- | |
|---|
| <ul style="list-style-type: none">• Si Q01 = à date d'enquête (VDAY2003) ALLER BLOC FILTRE MODULE E• Si Q01 < à date enquête (VDAY2003) POSER Q02 |
|---|

DEBUT FILTRE 51 : Si Q01< date d'enquête (VDAY2003)

Q02- Juste après <REPONSE Q01>, quelle était votre activité principale ?

Une seule réponse possible

Enquêteur : NE RIEN SUGGERER / SI NSP ou refus, ré-expliquer la confidentialité, l'objet de l'étude- relancer / Voir consigne papier si cumul de plusieurs situation sur un mois

1. emploi (non aidé de type CDD CDI, saisonnier, intérim, vacation pendant au moins un mois)
 2. **en <VARIABLE DISPOSITIF REFERENCE VREF>**
 3. autre contrat aidé : stages de formation (16-25, AIF, SIFE, FNE-cadres...), contrat initiative emploi (CIE), contrat emploi ville (CEV), contrat emploi consolidé (CEC), contrat emplois-jeunes (CEJ), contrat de qualification (CQ), apprentissage, contrat d'adaptation (CA), contrat d'orientation (CO).
 4. formation
 5. chômage (recherche d'emploi indemnisé ou non)
 6. études
 7. inactivité (absence de recherche d'emploi, retraite, service national, au foyer, maladie, invalidité)
- (NSP REFUS) IMPOSSIBLE

Q03- Jusqu'à quelle date êtes vous resté en < REPONSE Q02> ?

mois I_I_I année I_I_I (NSP REFUS) IMPOSSIBLE

- | |
|---|
| <ul style="list-style-type: none">• Si Q03 = à date d'enquête (VDAY2003) ALLER BLOC FILTRE MODULE E• Si Q03 < à date enquête (VDAY2003)- POSER Q02 en intégrant dans le libellé <REPONSE Q03> et ainsi de suite jusqu'à ce que la date citée = la date d'enquête (VDAY2003) |
|---|

CONSTRUCTION DE VARIABLES

CONSTRUCTION VARIABLE SITUATION A LA DATE D'ENQUETE 2003

= V2003

CONSTRUCTION DE V 2003

SI QEM2 =1 ET <VARIABLE SITUATION (V2002)> = 1 V2003 =1
SI QEM2 =1 ET <VARIABLE SITUATION (V2002)> = 2 V2003 =2
SI QEM2 =1 ET <VARIABLE SITUATION (V2002)> = 3 V2003 =3
SI QEF2 = 1 ET <VARIABLE SITUATION (V2002)> = 4 V2003 =4
SI QCH2 =1 ET <VARIABLE SITUATION (V2002)> = 5 V2003 =5
SI QEF2 = 1 ET <VARIABLE SITUATION (V2002)> = 6 V2003 =6
SI QIN2 =1 ET <VARIABLE SITUATION (V2002)> = 7 V2003 =7
SI QEM1 =2 OU QEM2 = 2 V2003 = réponse Q00 ou Q02 à date d'interview 2003 (VDAY2003)
SI QEF1 =2 OU QEF2 = 2 V2003 = réponse Q00 ou Q02 à date d'interview 2003 (VDAY2003)
SI QCH1 =2 OU QCH2 = 2 V2003 = réponse Q00 ou Q02 à date d'interview 2003 (VDAY2003)
SI QIN1 =2 OU QIN2 = 2 V2003 = réponse Q00 ou Q02 à date d'interview 2003 (VDAY2003)

- **V 2003 = code 1 à 7 (codes situations de Q00 ou Q02)**

CONSTRUCTION VARIABLES NOMBRE EMPLOIS

= N2003 / NEA2003 / NGEA

N2003 = nombre de nouveaux emplois (code 1 ou 2 ou 3) différents qui ont commencé après la date d'enquête (VF2002) et jusqu'à la date du jour de l'interview (VDAY2003) [c'est à dire hors emploi débuté lors de l'interview 2002 et qui se poursuivrait après la date d'interview 2003]. N2003 est une construction à faire à partir des réponses du calendrier Q00 et Q02 – On ne prend pas en compte dans N2003 V2002 si celui-ci est un code 1,2 ou 3 / N= 0 si QEM2 =1 ou QCH2 =1 ou QIN2 =1 ou QEF2 =1

- **N2003 = 0 à 10**

NEA2003 = nombre de nouveaux emplois aidés (code 2 ou 3) différents qui ont commencé après la date d'enquête (VF2002) et jusqu'à la date du jour de l'interview (VDAY2003) [c'est à dire hors emploi aidé débuté lors de l'interview 2002 et qui se poursuivrait après la date d'interview 2003].

NEA2003 est une construction à faire à partir des réponses du calendrier Q00 et Q02

NEA2003= 0 si QEM2 =1 ou QCH2 =1 ou QIN2 =1 ou QEF2 =1

- **NEA2003 = 0 à 10**

SI N2003 > ou = 1

CONSTRUCTION VARIABLES POSITION DES EMPLOIS OCCUPES EN 2003 ET DATES DE DEBUT ET FIN

VARIABLE NX2003/ NX2003D / NX2003F

N12003 =1^{er} emploi occupé (codes 1 ou 2 ou 3) depuis VARIABLE DAT FIN (VF2002)

N12003D = date de début de cet emploi (mois + année) ET N12003F = date de fin de cet emploi (mois + année)

N22003 =2^{ème} emploi occupé (codes 1 ou 2 ou 3) depuis VARIABLE DAT FIN (VF2002)

N22003D = date de début de cet emploi (mois + année) ET N22003F = date de fin de cet emploi (mois + année)

N32003 =3^{ème} emploi occupé (codes 1 ou 2 ou 3) depuis VARIABLE DAT FIN (VF2002)

N32003D = date de début de cet emploi (mois + année) ET N32003F = date de fin de cet emploi (mois + année)

N42003 =4^{ème} emploi occupé (codes 1 ou 2 ou 3) depuis VARIABLE DAT FIN (VF2002)

N42003D = date de début de cet emploi (mois + année) ET N42003F = date de fin de cet emploi (mois + année)

N52003 =5^{ème} emploi occupé (codes 1 ou 2 ou 3) depuis VARIABLE DAT FIN (VF2002)

N52003D = date de début de cet emploi (mois + année) ET N52003F = date de fin de cet emploi (mois + année)

N62003 =6^{ème} emploi occupé (codes 1 ou 2 ou 3) depuis VARIABLE DAT FIN (VF2002)

N62003D = date de début de cet emploi (mois + année) ET N62003F = date de fin de cet emploi (mois + année)

N72003 =7^{ème} emploi occupé (codes 1 ou 2 ou 3) depuis VARIABLE DAT FIN (VF2002)

N72003D = date de début de cet emploi (mois + année) ET N72003F = date de fin de cet emploi (mois + année)

N82003 =8^{ème} emploi occupé (codes 1 ou 2 ou 3) depuis VARIABLE DAT FIN (VF2002)

N82003D = date de début de cet emploi (mois + année) ET N82003F = date de fin de cet emploi (mois + année)

N92003 =9^{ème} emploi occupé (codes 1 ou 2 ou 3) depuis VARIABLE DAT FIN (VF2002)

N92003D = date de début de cet emploi (mois + année) ET N92003F = date de fin de cet emploi (mois + année)

N102003 =10^{ème} emploi occupé (codes 1 ou 2 ou 3) depuis VARIABLE DAT FIN (VF2002)

N102003D = date de début de cet emploi (mois + année) ET N102003F = date de fin de cet emploi (mois + année)

EMPLOIS AIDES DEPUIS LA DATE D'ENQUETE 2002 (VF2002) ET LA DATE D'ENQUETE 2003 (VDAY2003) ET NON DECRIT DANS L'ENQUETE 2003 **VARIABLE EAD2003 ET NEAD2003**

SI N2003 = 3 ET NEA2003 > ou = 1 ET N22003 = code 2 ou 3	EAD2003 = 1
SI N2003 = 4 ET NEA2003 > ou = 1 ET N22003 OU N32003 = code 2 ou 3	EAD2003 = 1
SI N2003 = 5 ET NEA2003 > ou = 1 ET N22003 OU N32003 OU N42003 = code 2 ou 3	EAD2003 = 1
SI N2003 = 6 ET NEA2003 > ou = 1 ET N22003 OU N3 OU N4 OU N52003 = code 2 ou 3	EAD2003 = 1
SI N2003 = 7 ET NEA2003 > ou = 1 ET N22003 OU N3 OU N4 OU N5 OU N62003 = code 2 ou 3	EAD2003 = 1
SI N2003 = 8 ET NEA2003 > ou = 1 ET N22003 OU N3 OU N4 OU N5 OU N6 OU N72003 = code 2 ou 3	EAD2003 = 1
SI N2003 = 9 ET NEA2003 > ou = 1 ET N22003 OU N3 OU N4 OU N5 OU N6 OU N7 OU N82003 = code 2 ou 3	EAD2003 = 1
SI N2003 = 10 ET NEA2003 > ou = 1 ET N22003 OU N3 OU N4 OU N5 OU N6 OU N7 OU N8 OU N92003 = code 2 ou 3	EAD2003 = 1
QUELQUE SOIT N, SI NEA2003 = 0	EAD2003 = 2
SI N2003 = 3 ET NEA2003 > ou = 1 ET N22003 = code 1 ou 2	EAD2003 = 2
SI N2003 = 4 ET NEA2003 > ou = 1 ET N22003 OU N32003 = code 1 ou 2	EAD2003 = 2
SI N2003 = 5 ET NEA2003 > ou = 1 ET N22003 OU N32003 OU N42003 = code 1 ou 2	EAD2003 = 2
SI N2003 = 6 ET NEA2003 > ou = 1 ET N22003 OU N3 OU N4 OU N52003 = code 1 ou 2	EAD2003 = 2
SI N2003 = 7 ET NEA2003 > ou = 1 ET N22003 OU N3 OU N4 OU N5 OU N62003 = code 1 ou 2	EAD2003 = 2
SI N2003 = 8 ET NEA2003 > ou = 1 ET N22003 OU N3 OU N4 OU N5 OU N6 OU N72003 = code 1 ou 2	EAD2003 = 2
SI N2003 = 9 ET NEA2003 > ou = 1 ET N22003 OU N3 OU N4 OU N5 OU N6 OU N7 OU N82003 = code 1 ou 2	EAD2003 = 2
SI N2003 = 10 ET NEA2003 > ou = 1 ET N22003 OU N3 OU N4 OU N5 OU N6 OU N7 OU N8 OU N92003 = code 1 ou 2	EAD2003 = 2

Construire la variable numérique nombre d'emplois aidés non décrit au cours de l'enquête 2003 = **NEAD2003**

PASSAGE OU NON DANS LE MODULE DE RECCURENCE

= **MR**

VAGUE 2002

Reprendre variables PERCHO2002

VAGUE 2003

CHOMAGE DEPUIS LA DATE DE L'ENQUETE 2002 (VF2002)

- PERIODE DE CHOMAGE DEPUIS DATE ENQUETE 2002 VARIABLE PERCHO2003
- PERCHO2003 = 1 Si au moins 1 code 5 dans calendrier 2003 (Au moins une période de chômage)
D'émblée PERCHO 2003 = 1 SI QCH2 = 1 ou QIN2 = 1
 - PERCHO2003 = 2 Si aucun code 5 dans calendrier 2003 (Pas de période de chômage)
D'émblée PERCHO 2003 = 2 si QEM2 = 1 ou QEF2 = 1

CONSTRUCTION DU FILTRE

- SI PERCHO2002 = 1 OU PERCHO 2003 = 1 => **MR=1** MODULE DE RECURENCE
- SI PERCHO2002 = 2 ET PERCHO 2003 = 2 => **MR=2** PAS DE MODULE DE RECURENCE

SI MR=1

DANS MODULE DE RECURENCE : PASSAGE FILTRE 1 OU FILTRE 2

= **NGEA**

NGEA = nombre de nouveaux emplois aidés (code 2 ou 3) occupés depuis la sortie du dispositif de référence et jusqu'à la date d'enquête 2003

- **NGEA = NEA2002 + NEA2003** **0 à 10**
- SI NGEA = 0 PASSAGE EN FILTRE 2 DU MODULE DE RECURENCE **NE PAS CONSTRUIRE VQR1**
- SI NGEA > ou = 1 PASSAGE EN FILTRE 1 DU MODULE DE RECURENCE

SI NGEA > ou = 1

DANS MODULE DE RECURENCE FILTRE 1 : PASSAGE EN QR1 OU NON

= **VQR1**

SI EAD2002 = 1 OU EAD2003 = 1 **VQR1 = 1 (Oui)** ET POSER QR1
 SI EAD2002 = 2 ET EAD2003 = 2 **VQR1 = 2 (Non)** ET NE PAS POSER QR1

SI VQR1 = 1 POSER QR1 autant de fois que le total de NEAD2002 + NEAD2003 en insérant pour chaque emploi dissimulé les dates EADX2002D et EADX2002F et/ou NX2003D et NX2003F.

D. MODULE PERSONNES
N'AYANT PAS CHANGE D'EMPLOI ENTRE 2002 ET 2003 / QEM2 =1

DEBUT FILTRE 6 : Si QEM2=1

QEP1- Par rapport à <VARIABLE DATE FIN (VF2002)>, occupez-vous actuellement?

Une seule réponse possible

Enquêteur : citer

1. - exactement le même poste
2. - le même poste avec plus de responsabilité
3. - un autre poste
4. (NSP)

QEP2- Quel type d'emploi occupez-vous ?

Question ouverte

ENQUETEUR : NE RIEN SUGGERER / Si l'interviewé répond une phrase du type : je travaille dans le bâtiment, je travaille dans un hôtel... lui faire préciser ce qu'il y fait.

QEP3- Dans votre emploi vous êtes classé comme...

Une seule réponse possible

Enquêteur : citer

1. ouvrier agricole
2. ouvrier non qualifié, manœuvre, ouvrier spécialisé
3. ouvrier qualifié
4. personnel de services directs aux particuliers
5. employé non qualifié (employés du commerce et des services)
6. employé qualifié (employés administratifs, aides soignantes, infirmiers, policiers, militaires)
7. technicien, contremaître, agent de maîtrise, dessinateur, VRP
8. professeur et personnel de catégorie A de la fonction publique
9. ingénieur ou cadre, directeur général ou adjoint direct
10. (Autre) NON SUGGERE
11. (NSP)

QEP4- Etes-vous

Une seule réponse possible

Enquêteur : citer

- 1 salarié
- 2 à votre compte
- 3 (autre situation, ex : aide quelqu'un de sa famille,...) NON SUGGERE
4. (NSP)

QEP5- Travaillez-vous*Une seule réponse possible*Enquêteur : citer

- | | |
|---|--------------------|
| 1. chez un ou plusieurs particuliers | POSER QEP9 |
| 2. dans une association | POSER QEP9 |
| 3. dans une entreprise | POSER QEP6 ET QEP7 |
| 4. dans une administration, un hôpital, un collège (etc.) | POSER QEP8 |
| 5. (Autre) NON SUGGERE | POSER QEP9 |
| 6. (NSP) | POSER QEP9 |

DEBUT FILTRE 61 : si QEP5 = 3**QEP6 - Quelle est l'activité principale de l'entreprise où vous travaillez ?***Une seule réponse possible*Enquêteur : citer

- 1 agriculture
- 2 Fabrication de produits (Industrie)
- 3 Bâtiment, construction, travaux publics
- 4 Commerce de gros, de détail
- 5 Service aux particuliers (garde d'enfant, ménages, coiffure, hôtels-café-restaurants, santé)
- 6 Service aux entreprises (nettoyage, etc)
- 7 (Autre : PRECISER =/ _____ /) NON SUGGERE
8. (NSP)

QEP7- Combien de salariés sont employés dans votre entreprise, siège social et autres sites compris ?*Une seule réponse possible*Enquêteur : citer . Si l'interviewé est à son compte qu'il dirige une entreprise unipersonnelle et qu'il n'est pas salarié coder NULL (= aucun)

1. entre 1 et 9 salariés
2. entre 10 et 49 salariés
3. entre 50 et 499 salariés
4. entre 500 et 1999 salariés
5. plus de 2000 salariés
6. (NSP)
7. (Aucun)

FIN FILTRE 61**POSER QEP9****DEBUT FILTRE 62 : si QEP5=4****QEP8- Et plus précisément dans quelle administration travaillez-vous ?***Une seule réponse possible*Enquêteur : citer

- 1 Education (école, lycée, collège, etc.)
- 2 santé (hôpitaux, cliniques)
- 3 défense nationale, police
- 4 action sociale (centres aérés, centres sociaux, crèches)
- 5 recherche
- 6 administration locale (mairie, région, conseil général)
- 7 administration centrale (ministère, préfecture, etc)
- 8 (Autre : PRECISER =/ _____ /) NON SUGGERE
- 9 (NSP)

FIN FILTRE 62**POSER QEP9**

QEP9- Etes-vous...

Une seule réponse possible

Enquêteur : citer

1. en CDD (y compris les emplois aidés)
2. en CDI
3. en mission d'intérim ou en vacances
4. (autre) NON SUGGERE
5. (NSP)

QEP10- Travaillez-vous actuellement ?

Une seule réponse possible

Enquêteur : citer

1. - à temps plein POSER QEP11 et QEP13
2. - à temps partiel POSER QEP11 et QEP12
3. (NSP) POSER QEP11 et QEP13

QEP11 : combien d'heures effectuez-vous par semaine ?

Question ouverte

ENQUETEUR : Noter en clair

/__/_/ heures (NSP) (Borne 1 à 70)

DEBUT FILTRE 63 : si QEP10=2

QEP12- Quelle est la principale raison qui vous amène à travailler à temps partiel ?

Une seule réponse possible

Enquêteur : Ne rien suggérer

- 1 pour poursuivre une formation, des études
- 2 pour exercer une autre activité professionnelle
- 3 pour s'occuper de sa maison, de ses enfants ou d'autres personnes proches.
- 4 pour raison de santé
- 5 n'a pas trouvé d'emploi à plein temps
- 6 autre : Précisez : /_____ /
7. (NSP)

FIN FILTRE 63

POSER QEP13

QEP13- Hormis les conséquences du passage aux 35H, est-ce que votre temps de travail a changé depuis <VARIABLE DATE FIN (VF2002)>?

Une seule réponse possible

Enquêteur : citer

1. - oui, il a augmenté (passage d'un temps partiel à un plein temps ou à un partiel plus long)
2. - oui, il a diminué (passage d'un temps plein à un temps partiel ou à un partiel plus court)
3. - non, il n'a pas changé
4. (NSP)

QEP14- A propos de votre emploi actuel, diriez-vous que vous êtes utilisé :

Une seule réponse possible

Enquêteur : citer

1. à votre niveau de compétences
2. ou au-dessous de votre niveau de compétences
3. (au-dessus de vos compétences) NON SUGGERE
4. (NSP)

QEP15- Selon vous, dans les deux ans qui viennent, quelles sont vos perspectives chez votre employeur?

Une seule réponse possible

Enquêteur : citer

1. Vous allez améliorer votre position dans cette même entreprise (promotion, contrat plus stable)
2. Vous serez à ce même poste ou à un poste équivalent dans cette même entreprise.
3. Vous espérez trouver un autre emploi ailleurs
4. Vous retournerez probablement au chômage
5. (Autre) NON SUGGERE
6. (NSP)

QEP16 – Dans votre emploi actuel, pour effectuer correctement votre travail, avez-vous en général

Rotation aléatoire des items

- a) Un temps suffisant
 - b) Des informations claires et suffisantes
 - c) La possibilité de coopérer (échanges d'information, entraide)
1. Oui
 2. Non
 3. (NSP)

QEP17- Dans l'exercice de votre emploi actuel , diriez vous que vous vous investissez...

1. beaucoup
2. juste ce qu'il faut
3. peu
4. (NSP)

QEP18- Diriez-vous que dans votre emploi actuel, il vous arrive d'éprouver...

Rotation aléatoire des items

- a) La fierté du travail bien fait.
 - b) L'impression d'être reconnu à votre juste valeur
 - c) L'impression de faire quelque chose d'utile aux autres
 - d) Le sentiment d'être exploité
 - e) La peur de vous retrouver au chômage
1. Oui
 2. non
 3. (NSP)

QEP19- Et vous arrive t-il d'éprouver de l'ennui dans votre travail ?

1. Oui toujours
2. Oui, souvent
3. Oui, parfois
4. Non, rarement
5. Non, jamais
6. (NSP)

INSERTION MODULE DE RECURRENCE**VARIABLE MR**

Si MR = 2 et si NGEA= 0

ALLER FILTRE 63 BIS PUIS QEP20

Si MR = 2 et si NGEA>=1

ALLER FILTRE 63 TER PUIS QEP20

SI MR=1

POSER MODULE DE RECURRENCE EN ENTIER PUIS QEP20

DEBUT FILTRE 63BIS : Si MR=2 et NGEA = 0

QEPR13- Après avoir effectué un CES ou un CEC, vous est il déjà arrivé de re-contacter l'employeur pour qu'il vous embauche à nouveau en CES ou en CEC ?

Enquêteur : Il faut que les 2 emplois aidés chez l'employeur en question soient séparés par une autre situation, c'est à dire que ces 2 emplois ne se soient pas enchaînés

Une seule réponse possible

Enquêteur : citer

1. Oui
2. Non
3. (NSP)

FIN FILTRE 63BIS**POSER QEP20****DEBUT FILTRE 63TER : Si MR=2 et NGEA > ou = 1****DEBUT FILTRE 63TERA : SI NGEA > ou = 1 ET VQR1 = 1 AU MOINS UN EMPLOI AIDE NON DECRIT DANS L'ENQUETE 2002 OU 2003****PROGRAMMATION :**

Question QEPR1 à poser en boucle si plusieurs dispositifs. Les variables NEAD2002 et NEAD2003 indiquent le nombre d'emplois non décrits.

Pour chaque emploi insérer NEAD2002, POSER QEPR12002

Pour chaque emploi insérer NEAD2003, insérer dans la question QEPR12003 la date de début de cet emploi NX2003D et la date de fin NX2003F

QEPR2- Après avoir effectué un CES ou un CEC vous est il déjà arrivé de re-contacter l'employeur pour qu'il vous embauche à nouveau en CES ou en CEC ?

Enquêteur : Il faut que les 2 emplois aidés chez l'employeur en question soient séparés par une autre situation, c'est à dire que ces 2 emplois ne se soient pas enchaînés

Une seule réponse possible

Enquêteur : citer

1. Oui
2. Non
3. (NSP)

FIN FILTRE 63TER**POSER QEP20**

QEP20- Quel a été le montant de votre dernier salaire, salaire net primes éventuelles comprises ?

Consigne enquêteur : si SMIC cité, saisir DK et coder selon l'item 4

- | | | | |
|--------------|--------------------------|-------------------|----------------|
| 1. En francs | Noter en clair / _____ / | (borne 0 à 99000) | POSER QEP21 |
| 2. En euros | Noter en clair / _____ / | (borne 0 à 15000) | POSER QEP21 |
| 3. NSP/refus | | | POSER QEP20BIS |

DEBUT FILTRE 64 : Si QEP20 = NSP ou refus

QEP20 BIS : Pouvez-vous tout de même m'indiquer dans quelle tranche se situe votre salaire ?

Une seule réponse possible

Enquêteur : citer

1. Moins de 381 euros / moins de 2 500 Francs
2. De 382 à 609 euros / de 2 500 à 3 999F
3. De 610 euros au SMIC / de 4 000F au SMIC
4. Le SMIC (entre 820 et 913 euros / entre 5380,02 et 5990,19 francs)
5. Du SMIC à 915 euros / du SMIC à 5 999F
6. De 916 à 1066 euros / de 6 000 à 6 999F
7. De 1067 à 1219 euros / de 7 000 à 7 999F
8. De 1220 à 1524 euros / de 8 000 à 9 999F
9. De 1525 à 1829 euros / de 10 000 à 11 999F
10. 1830 euros et plus / 12 000F et plus
11. (NSP)
12. (Refus)
13. (Aucun(e))

FIN DU FILTRE 64

POSER QEP21

QEP21 - Quel est le moyen de transport que vous utilisez le plus fréquemment pour vous rendre sur votre lieu de travail ?

Une seule réponse possible

Enquêteur : citer

1. A pied
2. Transports en commun
3. Automobile
4. Deux-roues motorisé
5. Vélo
6. (NSP)
7. (Aucun)

QEP22-En moyenne, combien de temps vous faut-il pour vous rendre directement à votre travail ?

Enquêteur : Ne rien suggérer

1. en minutes NOTER EN CLAIR / _____ / (borne 1 à 240)
2. (NSP)

QEP23 - Avez-vous des problèmes de transport ou de déplacement qui vous gênent pour vous rendre à votre travail ?

1. Oui POSER QEP24
2. Non ALLER FIN FILTRE 6
3. (NSP) ALLER FIN FILTRE 6

DEBUT FILTRE 65 : Si QEP23 = 1

QEP24 –Quels problèmes rencontrez-vous ?

Plusieurs réponses possibles

Enquêteur : Ne rien suggérer / Relancer une fois : « Y-a-t-il d'autres problèmes ? » / « Et encore ? »

1. absence de transport public
2. transport public inadapté (horaires irréguliers, faible fréquence, retards)
3. prix trop élevé des transports publics
4. absence de moyen de transport personnel
5. éloignement, du temps de transport
6. absence de permis de conduire
7. prix trop élevé du carburant
8. Autre
9. (NSP)

FIN FILTRE 65

FIN FILTRE 6

POSER QSPE1

**E. MODULE PERSONNES AYANT CHANGE
DE SITUATION ENTRE 2002 ET 2003**
QEM1=2 / QEM2=2 / QCH1=2 / QCH2=2 / QIN1=2 / QIN2=2 / QEF1=2 / QEF=2

BLOC FILTRE MODULE E

Si N2003 = 0 ET SITUATION DATE D'ENQUETE 2003 (V2003) = 5 ou 7

DIRE : « Depuis <VARIABLE DATE FIN (VF2002)>, vous n'avez pas occupé d'emploi d'une durée supérieure à un mois. » **POSER QCHDE1 MODULE F**

Si N2003 = 0 ET SITUATION DATE D'ENQUETE 2003 = 4 ou 6

DIRE : « Depuis <VARIABLE DATE FIN (VF2002)>, vous n'avez pas occupé d'emploi d'une durée supérieure à un mois. » **POSER QEFDE1 MODULE F**

Si N2003 > ou = à 1,

DIRE : « Depuis <VARIABLE DATE FIN (VF2002)>, vous avez occupé N 2003 emplois d'une durée supérieure à un mois » **POSER QEMP1.1**

E.1. SOUS-MODULE : 1^{ER} EMPLOI N2003 = ou > à 1

DEBUT FILTRE 8 : si N2003 = 1 ou N2003 >1

Nous allons à présent évoquer l'emploi qui a commencé en [N12003D mois I_I_I année I_I_I]

Programmation : insérer la date de début du 1^{er} emploi N12003D

Jusqu'à QEMP1.11 :

Si l'interviewé occupe cet emploi a la date de l'enquête (N12003F = VDAY2003) POSER QUESTION a

Si l'interviewé n'occupe plus cet emploi a la date de l'enquête (N12003F ≠ VDAY2003) POSER QUESTION b

QEMP1.1a et b Par quel moyen avez-vous trouvé cet emploi ?

une seule réponse possible

Enquêteur : Ne rien suggérer

1. par l'ANPE, mission locale, PAIO
2. par annonces (presse, radio, etc..)
3. par démarche directe auprès de l'entreprise
4. par relations
5. par une agence d'intérim
6. vous avez créé votre entreprise
7. par concours administratif ou examen professionnel
8. autre
9. (NSP)

QEMP1.2a- Quel type d'emploi occupez vous ?
QEMP1.2b- Quel type d'emploi occupiez-vous ?

Question ouverte

ENQUETEUR : NE RIEN SUGGERER Si l'interviewé répond une phrase du type : je travaille dans le bâtiment, je travaille dans un hôtel... lui faire préciser ce qu'il y fait.

QEMP1.3a- Dans votre emploi êtes vous classé comme...
QEMP1.3b- Dans votre emploi étiez vous classé comme...

Une seule réponse possible

Enquêteur : citer

1. ouvrier agricole
2. ouvrier non qualifié, manœuvre, ouvrier spécialisé
3. ouvrier qualifié
4. personnel de services directs aux particuliers
5. employé non qualifié (employés du commerce et des services)
6. employé qualifié (employés administratifs, aides soignantes, infirmiers, policiers, militaires)
7. technicien, contremaître, agent de maîtrise, dessinateur, VRP
8. professeur et personnel de catégorie A de la fonction publique
9. ingénieur ou cadre, directeur général ou adjoint direct
10. (Autre) NON SUGGERE
11. (NSP)

QEMP1.4a- Etes-vous
QEMP1.4b- Etiez-vous

Une seule réponse possible

Enquêteur : citer

- 1 salarié
- 2 à votre compte
- 3 (autre situation, ex : aide quelqu'un de sa famille,...) NON SUGGERE
- 4.(NSP)

QEMP1.5a- Travaillez-vous...
QEMP1.5b- Travailliez-vous...

Une seule réponse possible

Enquêteur : citer

- | | |
|---|--------------------------|
| 1. chez un ou plusieurs particuliers | POSER QEMP1.9 |
| 2. dans une association | POSER QEMP1.9 |
| 3. dans une entreprise | POSER QEMP1.6 ET QEMP1.7 |
| 4. dans une administration, un hôpital, un collège (etc.) | POSER QEMP1.8 |
| 5. (Autre) NON SUGGERE | POSER QEMP1.9 |
| 6. (NSP) | POSER QEMP1.9 |

DEBUT FILTRE 81 : si QEMP1.5 = 3

QEMP1.6a - Quelle est l'activité principale de l'entreprise où vous travaillez ?

QEMP1.6b - Quelle était l'activité principale de l'entreprise où vous avez travaillé ?

Une seule réponse possible

Enquêteur : citer

- 1 agriculture
- 2 Fabrication de produits (Industrie)
- 3 Bâtiment, construction, travaux publics
- 4 Commerce de gros, de détail
- 5 Service aux particuliers (garde d'enfant, ménages, coiffure, hôtels-café-restaurants, santé)
- 6 Service aux entreprises (nettoyage, etc)
- 7 (Autre : PRECISER =/ _____ /) NON SUGGERE
8. (NSP)

QEMP1.7a- Combien de salariés sont employés dans votre entreprise, siège social et autres sites compris ?

QEMP1.7b- Combien de salariés étaient employés dans cette entreprise, siège social et autres sites compris ?

Une seule réponse possible

Enquêteur : citer . Si l'interviewé est à son compte qu'il dirige une entreprise unipersonnelle et qu'il n'est pas salarié coder NULL (= aucun)

1. entre 1 et 9 salariés
2. entre 10 et 49 salariés
3. entre 50 et 499 salariés
4. entre 500 et 1999 salariés
5. plus de 2000 salariés
6. (NSP)
7. (Aucun)

FIN FILTRE 81

POSER QEMP1.9

DEBUT FILTRE 82 : si QEMP1.5=4

QEMP1.8a- Et plus précisément dans quelle administration travaillez-vous ?

QEMP1.8b- Et plus précisément dans quelle administration avez-vous travaillé ?

Une seule réponse possible

Enquêteur : citer

1. Education (école, lycée, collège, etc.)
2. santé (hôpitaux, cliniques)
3. défense nationale, police
4. action sociale (centres aérés, centres sociaux, crèches)
5. recherche
6. administration locale (mairie, région, conseil général)
7. administration centrale (ministère, préfecture, etc)
8. (Autre : PRECISER =/ _____ /) NON SUGGERE
9. (NSP)

FIN FILTRE 82

POSER QEMP1.9

DEBUT FILTRE 84 : Si QEMP1.11 = NSP ou refus

QEMP1.11BIS : Pouvez-vous tout de même m'indiquer dans quelle tranche se situait votre salaire d'embauche ?

Une seule réponse possible

Enquêteur : citer

1. Moins de 381 euros / moins de 2 500 Francs
2. De 382 à 609 euros / de 2 500 à 3 999F
3. De 610 euros au SMIC / de 4 000F au SMIC
4. Le SMIC (entre 820 et 913 euros / entre 5380,02 et 5990,19 francs)
5. Du SMIC à 915 euros / du SMIC à 5 999F
6. De 916 à 1066 euros / de 6 000 à 6 999F
7. De 1067 à 1219 euros / de 7 000 à 7 999F
8. De 1220 à 1524 euros / de 8 000 à 9 999F
9. De 1525 à 1829 euros / de 10 000 à 11 999F
10. 1830 euros et plus / 12 000F et plus
11. NSP
12. Refus
13. (Aucune)

FIN FILTRE 84

ALLER BLOC FILTRE AVANT QEMP1.12

BLOC FILTRE AVANT QEMP1.12

Si l'interviewé occupe cet emploi a la date de l'enquête (N12003F = VDAY2003) ALLER QEMP1.12

Si l'interviewé n'occupe plus cet emploi a la date de l'enquête (N12003F ≠ VDAY2003) ALLER QEMP1.28

DÉBUT FILTRE 85 : (N12003F = VDAY2003)

QEMP1.12- Travaillez-vous actuellement à temps partiel ?

Une seule réponse possible

1. Oui POSER QEMP1.13
2. Non POSER QEMP1.14
3. (NSP) POSER QEMP1.14

DEBUT FILTRE 851 : si QEMP1.12=1

QEMP1.13- Quelle est la principale raison qui vous amène à travailler à temps partiel ?

Une seule réponse possible

Enquêteur : Ne rien suggérer

- 1 pour poursuivre une formation, des études
- 2 pour exercer une autre activité professionnelle
- 3 pour s'occuper de sa maison, de ses enfants ou d'autres personnes proches.
- 4 pour raison de santé
- 5 n'a pas trouvé d'emploi à plein temps
- 6 autre : Précisez : / _____ /
7. (NSP)

FIN FILTRE 851

POSER QEMP1.14

QEMP1-14- Combien d'heures effectuez vous par semaine ?

I_I_I heures (NSP) (borne 1 à 70)

QEMP1-15 Etes- vous toujours [Programmation insérer automatiquement réponse donnée en QEMP1.9] ?

1. oui POSER QEMP1.17
2. non POSER QEMP1.16
3. (NSP) POSER QEMP1.17

DEBUT FILTRE 852 : si QEMP1.15=2

QEMP1.16- Quel type de contrat avez-vous maintenant ?

Une seule réponse possible

Enquêteur : citer

1. un CDD
2. un CDI
3. des missions intérim ou des vacances
4. (un autre type d'emploi qu'un CDD, CDI, des missions intérim ou des vacances) NON SUGGERE
5. (NSP)

PROGRAMMATION : contrôle de cohérence. SI QEMP1.9 ET QEMP1.16 = 1 ou 2 ou 3 ou 4 => afficher le message suivant

« Depuis votre entrée dans cet emploi, vous êtes toujours en [REPONSE QEMP1.16] ? »

Enquêteur : Si l'interviewé réaffirme cela, revenir en QEMP1.15 ET CODER 1 / S'il dément RECODER CORRECTEMENT QEMP1.16

FIN FILTRE 852

POSER QEMP1.17

QEMP1.17- A propos de votre emploi actuel, diriez-vous que vous êtes utilisé :

Une seule réponse possible

Enquêteur : citer

1. à votre niveau de compétences
2. ou au-dessous de votre niveau de compétences
3. (au-dessus de vos compétences) NON SUGGERE
4. (NSP)

QEMP1.18- Selon vous, dans les deux ans qui viennent, quelles sont vos perspectives chez votre employeur?

Une seule réponse possible

Enquêteur : citer

1. vous allez améliorer votre position dans cette même entreprise (promotion, contrat plus stable)
2. vous serez à ce même poste ou à un poste équivalent dans cette même entreprise.
3. Vous espérez trouver un autre emploi ailleurs
4. Vous retournerez probablement au chômage
5. (Autre) NON SUGGERE
6. (NSP)

QEMP1.19 – Dans votre emploi actuel, pour effectuer correctement votre travail, avez-vous en général

Rotation aléatoire des items

- a) Un temps suffisant
- b) Des informations claires et suffisantes
- c) La possibilité de coopérer (échanges d'information, entraide)

- 1. Oui
- 2. Non
- 3. (NSP)

QEMP1.20- Dans l'exercice de votre emploi actuel , diriez vous que vous vous investissez...

- 1. beaucoup
- 2. juste ce qu'il faut
- 3. peu
- 4. (NSP)

QEMP1.21- Diriez-vous que dans votre emploi actuel, il vous arrive d'éprouver...

Rotation aléatoire des items

- a) La fierté du travail bien fait.
- b) L'impression d'être reconnu à votre juste valeur
- c) L'impression de faire quelque chose d'utile aux autres
- d) Le sentiment d'être exploité
- e) La peur de vous retrouver au chômage

- 1. Oui
- 2. Non
- 3. (NSP)

QEMP1.22- Et vous arrive t-il d'éprouver de l'ennui dans votre travail ?

- 1. Oui toujours
- 2. Oui, souvent
- 3. Oui, parfois
- 4. Non, rarement
- 5. Non, jamais
- 6. (NSP)

INSERTION MODULE DE RECURRENCE

VARIABLE MR

Si MR = 2 et si NGEA= 0

ALLER FILTRE 852 BIS PUIS QEMP123

Si MR = 2 et si NGEA>=1

ALLER FILTRE 852 TER PUIS QEMP123

SI MR=1

POSER MODULE DE RECURRENCE EN ENTIER PUIS QEMP123

DEBUT FILTRE 852BIS : Si MR=2 et NGEA = 0

QEMP1R13- Après avoir effectué un CES ou un CEC, vous est il déjà arrivé de re-contacter l'employeur pour qu'il vous embauche à nouveau en CES ou en CEC ?

Enquêteur : Il faut que les 2 emplois aidés chez l'employeur en question soient séparés par une autre situation, c'est à dire que ces 2 emplois ne se soient pas enchaînés

Une seule réponse possible

Enquêteur : citer

1. Oui
2. Non
3. (NSP)

FIN FILTRE 852BIS

POSER QEMP123

DEBUT FILTRE 852TER : Si MR=2 et NGEA > ou = 1

DEBUT FILTRE 852TERA : SI NGEA > ou = 1 ET VQR1 = 1 AU MOINS UN EMPLOI AIDE NON DECRIE DANS L'ENQUETE 2002 OU 2003

PROGRAMMATION :

Question QEMP1R1 à poser en boucle si plusieurs dispositifs. Les variables NEAD2002 et NEAD2003 indiquent le nombre d'emplois non décrits.

Pour chaque emploi insérer NEAD2002, Poser QEMP1R123002

Pour chaque emploi insérer NEAD2003, insérer dans la question QEMP1R12003 la date de début de cet emploi NX2003D et la date de fin NX2003F

QEMP1R2- Après avoir effectué un CES ou un CEC vous est il déjà arrivé de re-contacter l'employeur pour qu'il vous embauche à nouveau en CES ou en CEC ?

Enquêteur : Il faut que les 2 emplois aidés chez l'employeur en question soient séparés par une autre situation, c'est à dire que ces 2 emplois ne se soient pas enchaînés

Une seule réponse possible

Enquêteur : citer

1. Oui
2. Non
3. (NSP)

FIN FILTRE 852TER

POSER QEMP123

QEMP1.23- Quel a été le montant de votre dernier salaire, salaire net primes éventuelles comprises ?

Consigne enquêteur : si SMIC cité, saisir « DK » et coder selon l'item 4

- | | | | |
|--------------|--------------------------|--------------------|--------------------|
| 1. En francs | Noter en clair / _____ / | (Borne 0 à 99 000) | POSER QEMP1.24 |
| 2. En euros | Noter en clair / _____ / | (Borne 0 à 15 000) | POSER QEMP1.24 |
| 3. NSP/refus | | | POSER QEMP1.23 BIS |

DEBUT FILTRE 853 : Si QEMP1.23 = NSP ou refus

QEMP1.23 BIS : Pouvez-vous tout de même m'indiquer dans quelle tranche se situe votre salaire ?

Une seule réponse possible

Enquêteur : citer

1. Moins de 381 euros / moins de 2 500 Francs
2. De 382 à 609 euros / de 2 500 à 3 999F
3. De 610 euros au SMIC / de 4 000F au SMIC
4. Le SMIC (entre 820 et 913 euros / entre 5380,02 et 5990,19 francs)
5. Du SMIC à 915 euros / du SMIC à 5 999F
6. De 916 à 1066 euros / de 6 000 à 6 999F
7. De 1067 à 1219 euros / de 7 000 à 7 999F
8. De 1220 à 1524 euros / de 8 000 à 9 999F
9. De 1525 à 1829 euros / de 10 000 à 11 999F
10. 1830 euros et plus / 12 000F et plus
11. (NSP)
12. (Refus)
13. (Aucune)

FIN DU FILTRE 853

POSER QEMP1.24

QEMP1.24 - Quel est le moyen de transport que vous utilisez le plus fréquemment pour vous rendre sur votre lieu de travail ?

Une seule réponse possible

Enquêteur : citer

1. A pied
2. Transports en commun
3. Automobile
4. Deux-roues motorisé
5. Vélo
6. (NSP)
7. (Aucun)

QEMP1.25-En moyenne, combien de temps vous faut-il pour vous rendre directement à votre travail ?

Enquêteur : Ne rien suggérer

1. en minutes NOTER EN CLAIR / _____ / (borne 1 à 240)
2. (NSP)

QEMP1.26 - Avez-vous des problèmes de transport ou de déplacement qui vous gênent pour vous rendre à votre travail ?

1. Oui POSER QEMP1.27
2. Non ALLER FIN FILTRE 85
3. (NSP) ALLER FIN FILTRE 85

DEBUT FILTRE 854 : Si QEEMP1.26 = 1

QEMP1.27 –Quels problèmes rencontrez-vous ?

Plusieurs réponses possibles

Enquêteur : Ne rien suggérer / Relancer une fois : « Y-a-t-il d'autres problèmes ? » / « Et encore ? »

1. absence de transport public
2. transport public inadapté (horaires irréguliers, faible fréquence, retards)
3. prix trop élevé des transports publics
4. absence de moyen de transport personnel
5. éloignement, du temps de transport
6. absence de permis de conduire
7. prix trop élevé du carburant
8. Autre
9. (NSP)

FIN FILTRE 854

FIN FILTRE 85

ALLER FIN FILTRE 8

DÉBUT FILTRE 86 : (N12003F ≠ VDAY2003)

QEMP1.28- Cet emploi était-il à temps partiel ?

Une seule réponse possible

- | | |
|----------|----------------|
| 1. Oui | POSER QEMP1.29 |
| 2. Non | POSER QEMP1.30 |
| 3. (NSP) | POSER QEMP1.30 |

DEBUT FILTRE 861 : si QEMP1.28=1

QEMP1.29- Quelle est la principale raison qui vous avait amené à travailler à temps partiel ?

Une seule réponse possible

Enquêteur : Ne rien suggérer

- 1 pour poursuivre une formation, des études
- 2 pour exercer une autre activité professionnelle
- 3 pour s'occuper de sa maison, de ses enfants ou d'autres personnes proches.
- 4 pour raison de santé
- 5 n'a pas trouvé d'emploi à plein temps
- 6 autre : Précisez : / _____ /
7. (NSP)

FIN FILTRE 861

POSER QEMP1.30

QEMP1-30-Vous n'occupez plus cet emploi, dans quelles circonstances l'avez-vous quitté ?

Une seule réponse possible

Enquêteur : Ne rien suggérer

1. - fin de contrat à durée déterminée
2. - fin de mission d'intérim
3. - licenciement économique
4. - autre licenciement
5. - démission, départ volontaire
6. - cessation d'activité de votre entreprise
7. - retraite
8. Autre
9. (NSP)

BLOC FILTRE AVANT QEMP1.31

Si N2003=1

POSER QEMP1.31 ET SUIVANTES

Si N2003>1

ALLER FIN FILTRE 8

DEBUT FILTRE 862 : N=1

QEMP1.31- A propos de cet emploi, diriez-vous que vous étiez utilisé :

Une seule réponse possible

Enquêteur : citer

1. à votre niveau de compétences
2. ou au-dessous de votre niveau de compétences
3. (au-dessus de vos compétences) NON SUGGERE
4. (NSP)

QEMP1.32 – Dans cet emploi, pour effectuer correctement votre travail, aviez-vous en général

Rotation aléatoire des items

- a) Un temps suffisant
- b) Des informations claires et suffisantes
- c) La possibilité de coopérer (échanges d'information, entraide)

1. Oui
2. Non
3. (NSP)

QEMP1.33- Dans l'exercice de cet emploi , diriez vous que vous vous investissiez...

1. beaucoup
2. juste ce qu'il faut
3. peu
4. (NSP)

QEMP1.34- Diriez-vous que dans cet emploi, il vous arrivait d'éprouver...*Rotation aléatoire des items*

- a) La fierté du travail bien fait.
- b) L'impression d'être reconnu à votre juste valeur
- c) L'impression de faire quelque chose d'utile aux autres
- d) Le sentiment d'être exploité
- e) La peur de vous retrouver au chômage

- 1. Oui
- 2. Non
- 3. (NSP)

QEMP1.35- Et vous arrivait-il d'éprouver de l'ennui dans votre travail

- 1. Oui toujours
- 2. Oui, souvent
- 3. Oui, parfois
- 4. Non, rarement
- 5. Non, jamais
- 6. (NSP)

FIN FILTRE 862 / FIN FILTRE 86**FIN FILTRE 8****ALLER BLOC FILTRE FIN FILTRE 8**

BLOC FILTRE FIN FILTRE 8	
SI N 2003= 1 ET SITUATION DATE ENQUETE 2003 (V2003) = 5 ET MR= 1	ALLER QCHDE1 PUIS BLOC FILTRE MODULE DE RECURRENCE PUIS QSPE1
SI N 2003= 1 ET SITUATION DATE ENQUETE 2003 (V2003) = 7 ET MR= 1	ALLER EN QCHDE1 PUIS BLOC FILTRE MODULE DE RECURRENCE PUIS QSPE1
SI N 2003= 1 ET SITUATION DATE ENQUETE 2003 (V2003) = 5 OU 7 ET MR=2	ALLER EN QCHDE1 PUIS QSPE1
SI N 2003= 1 ET SITUATION DATE ENQUETE 2003 (V2003) = 1, 2 OU 3	ALLER EN QSPE1
SI N 2003= 1 ET SITUATION DATE ENQUETE 2003 (V2003) = 4 OU 6 ET MR= 1	ALLER QEFDE1 PUIS BLOC FILTRE MODULE DE RECURRENCE PUIS QSPE1
SI N 2003= 1 ET SITUATION DATE ENQUETE 2003 (V2003) = 4 OU 6 ET MR=2	ALLER EN QEFDE1 PUIS QSPE1
SI N2003 >1	ALLER EN QEMP2-1

E.2. SOUS-MODULE : >2^{ème} EMPLOI N2003 > à 1

DEBUT FILTRE 9 : si N2003 >1

Nous allons à présent évoquer l'emploi qui a commencé en [NX2003D SI N2003 =X mois I_I_I année I_I_I]

Programmation : insérer la date de début du dernier emploi NX2003D SI N2003 =X

Jusqu'à QEMP2.11 :

Si l'interviewé occupe cet emploi a la date de l'enquête (NX2003F = VDAY2003) POSER QUESTION a

Si l'interviewé n'occupe plus cet emploi a la date de l'enquête (NX2003F ≠ VDAY2003) POSER QUESTION b

QEMP2.1a et b Par quel moyen avez-vous trouvé cet emploi ?

une seule réponse possible

Enquêteur : Ne rien suggérer

1. par l'ANPE, mission locale, PAIO
2. par annonces (presse, radio, etc..)
3. par démarche directe auprès de l'entreprise
4. par relations
5. par une agence d'intérim
6. vous avez créé votre entreprise
7. par concours administratif ou examen professionnel
8. autre
9. (NSP)

QEMP2.2a- Quel type d'emploi occupez vous ?

QEMP2.2b- Quel type d'emploi occupiez-vous ?

(Question ouverte)

ENQUETEUR : NE RIEN SUGGERER / Si l'interviewé répond une phrase du type : je travaille dans le bâtiment, je travaille dans un hôtel... lui faire préciser ce qu'il y fait.

QEMP2.3a- dans votre emploi êtes vous classé comme...

QEMP2.3b- dans votre emploi étiez vous classé comme...

Une seule réponse possible

Enquêteur : citer

1. ouvrier agricole
2. ouvrier non qualifié, manœuvre, ouvrier spécialisé
3. ouvrier qualifié
4. personnel de services directs aux particuliers
5. employé non qualifié (employés du commerce et des services)
6. employé qualifié (employés administratifs, aides soignantes, infirmiers, policiers, militaires)
7. technicien, contremaître, agent de maîtrise, dessinateur, vrp
8. professeur et personnel de catégorie A de la fonction publique
9. ingénieur ou cadre, directeur général ou adjoint direct
10. (Autre) NON SUGGERE
11. (NSP)

QEMP2.4a- Etes-vous
QEMP2.4b- Etiez-vous

Une seule réponse possible

Enquêteur : citer

- 1 salarié
- 2 à votre compte
- 3 (autre situation, ex : aide quelqu'un de sa famille,...) NON SUGGERE
4. (NSP)

QEMP2.5a- Travaillez-vous...
QEMP2.5b- Travailliez-vous...

Une seule réponse possible

Enquêteur : citer

- | | |
|--|--------------------------|
| 1. chez un ou plusieurs particuliers | POSER QEMP2.9 |
| 2. dans une association | POSER QEMP2.9 |
| 3. dans une entreprise | POSER QEMP2.6 ET QEMP2.7 |
| 4. dans une administration, un hôpital, un collègue (etc.) | POSER QEMP2.8 |
| 5. (Autre) NON SUGGERE | POSER QEMP2.9 |
| 6. (NSP) | POSER QEMP2.9 |

DEBUT FILTRE 91 : si QEMP2.5 = 3

QEMP2.6a - Quelle est l'activité principale de l'entreprise où vous travaillez ?
QEMP2.6b - Quelle était l'activité principale de l'entreprise où vous avez travaillé ?

Une seule réponse possible

Enquêteur : citer

- 1 agriculture
- 2 Fabrication de produits (Industrie)
- 3 Bâtiment, construction, travaux publics
- 4 Commerce de gros, de détail
- 5 Service aux particuliers (garde d'enfant, ménages, coiffure, hôtels-café-restaurants, santé)
- 6 Service aux entreprises (nettoyage, etc)
- 7 (Autre : PRECISER =/ _____ /) NON SUGGERE
8. (NSP)

QEMP2.7a- Combien de salariés sont employés dans votre entreprise, siège social et autres sites compris ?
QEMP2.7b- Combien de salariés étaient employés dans cette entreprise, siège social et autres sites compris ?

Une seule réponse possible

Enquêteur : citer . Si l'interviewé est à son compte qu'il dirige une entreprise unipersonnelle et qu'il n'est pas salarié coder NULL (= aucun)

1. entre 1 et 9 salariés
2. entre 10 et 49 salariés
3. entre 50 et 499 salariés
4. entre 500 et 1999 salariés
5. plus de 2000 salariés
6. (NSP)
7. (Aucun)

FIN FILTRE 91

POSER QEMP2.9

DEBUT FILTRE 92 : si QEMP2.5=4

QEMP2.8a- Et plus précisément dans quelle administration travaillez-vous ?

QEMP2.8b- Et plus précisément dans quelle administration avez-vous travaillé ?

Une seule réponse possible

Enquêteur : citer

1. Education (école, lycée, collège, etc.)
2. santé (hôpitaux, cliniques)
3. défense nationale, police
4. action sociale (centres aérés, centres sociaux, crèches)
5. recherche
6. administration locale (mairie, région, conseil général)
7. administration centrale (ministère, préfecture, etc)
8. (Autre : PRECISER =/ _____ /) NON SUGGERE
9. (NSP)

FIN FILTRE 92

POSER QEMP2.9

QEMP2.9a et b- Au début de cet emploi, étiez-vous ...

Une seule réponse possible

Enquêteur : citer

1. en CDD (y compris les emplois aidés)
2. en CDI
3. en mission d'intérim ou en vacances
4. dans un autre type d'emploi qu'un CDD, CDI, qu'une mission d'intérim ou qu'une vacation
5. (NSP)

BLOC FILTRE AVANT QEMP2.10

SI NX2003 = CODE 3

POSER QEMP2.10

SI NX2003 = CODE 1 OU 2

POSER QEMP2.11

DEBUT FILTRE 93 : SI NX2003 = CODE 3

QEMP2-10a- Ce contrat de travail bénéficie d'une aide de l'Etat. De quel type d'aide s'agit-il ?

QEMP2-10b- Ce contrat de travail, a bénéficié d'une aide de l'Etat. De quel type d'aide s'agissait-il ?

Une seule réponse possible

Enquêteur : Ne rien suggérer

1. contrat initiative emploi (CIE)
2. contrat emploi solidarité (CES)
3. contrat emploi consolidé (CEC)
4. contrat emplois-jeunes
5. contrat de qualification (CQ)
6. apprentissage
7. contrat d'adaptation (CA)
8. contrat d'orientation (CO)
9. aide aux chômeurs créateurs d'entreprise (ACCRE)
10. stage de formation (16-25, SIFE, FNE-cadres)
11. autre
12. (NSP)

FIN FILTRE 93

POSER QEMP2.11

QEMP2-11 a et b- Quel était votre salaire net mensuel d'embauche (c'est-à-dire au début de cet emploi) primes éventuelles comprises ?

Consigne enquêteur : si SMIC cité, saisir « DK » et coder selon l'item 4

- | | | |
|--------------|---------------------------------------|----------------------------------|
| 1. En francs | Noter en clair /_(Borne 0 à 99000)_/ | ALLER BLOC FILTRE AVANT QEMP2.12 |
| 2. En euros | Noter en clair /_(Borne 0 à 15 000)_/ | ALLER BLOC FILTRE AVANT QEMP2.12 |
| 3. NSP/refus | | POSER QEMP2.11 BIS |

DEBUT FILTRE 94 : Si QEMP2.11 = NSP ou refus

QEMP2.11BIS : Pouvez-vous tout de même m'indiquer dans quelle tranche se situait votre salaire d'embauche ?

Une seule réponse possible

Enquêteur : citer

1. Moins de 381 euros / moins de 2 500 Francs
2. De 382 à 609 euros / de 2 500 à 3 999F
3. De 610 euros au SMIC / de 4 000F au SMIC
4. Le SMIC (entre 820 et 913 euros / entre 5380,02 et 5990,19 francs)
5. Du SMIC à 915 euros / du SMIC à 5 999F
6. De 916 à 1066 euros / de 6 000 à 6 999F
7. De 1067 à 1219 euros / de 7 000 à 7 999F
8. De 1220 à 1524 euros / de 8 000 à 9 999F
9. De 1525 à 1829 euros / de 10 000 à 11 999F
10. 1830 euros et plus / 12 000F et plus
11. (NSP)
12. (Refus)
13. (Aucune)

FIN FILTRE 94

ALLER BLOC FILTRE AVANT QEMP2.12

BLOC FILTRE AVANT QEMP2.12

Si l'interviewé occupe cet emploi a la date de l'enquête (NX2003F = VDAY2003)

ALLER QEMP2.12

Si l'interviewé n'occupe plus cet emploi a la date de l'enquête (NX2003F ≠ VDAY2003)

ALLER QEMP2.28

DÉBUT FILTRE 95 : (NX2003F = VDAY2003)

QEMP2.12- Travaillez-vous actuellement à temps partiel ?

Une seule réponse possible

- | | |
|----------|----------------|
| 1. Oui | POSER QEMP2.13 |
| 2. Non | POSER QEMP2.14 |
| 3. (NSP) | POSER QEMP2.14 |

DEBUT FILTRE 951 : si QEMP2.12=1

QEMP2.13- Quelle est la principale raison qui vous amène à travailler à temps partiel ?

Une seule réponse possible

Enquêteur : Ne rien suggérer

- 1 pour poursuivre une formation, des études
- 2 pour exercer une autre activité professionnelle
- 3 pour s'occuper de sa maison, de ses enfants ou d'autres personnes proches.
- 4 pour raison de santé
- 5 n'a pas trouvé d'emploi à plein temps
- 6 autre : Précisez : / _____ /
7. (NSP)

FIN FILTRE 951

POSER QEMP2.14

QEMP2-14- Combien d'heures effectuez vous par semaine ?

I_I_I heures (NSP) (borne 1 à 70)

QEMP2-15 Etes- vous toujours [Programmation insérer automatiquement réponse donnée en QEMP2.9] ?

1. oui POSER QEMP2.17
2. non POSER QEMP2.16
3. (NSP) POSER QEMP2.17

DEBUT FILTRE 952 : si QEMP2.15=2

QEMP2.16- Quel type de contrat avez-vous maintenant ?

Une seule réponse possible

Enquêteur : citer

1. un CDD
2. un CDI
3. des missions intérim ou des vacances
4. (un autre type d'emploi qu'un CDD, CDI, des missions intérim ou des vacances) NON SUGGERE
5. (NSP)

PROGRAMMATION : contrôle de cohérence. SI QEMP2.9 ET QEMP2.16 = 1 ou 2 ou 3 ou 4 => afficher le message suivant

« Depuis votre entrée dans cet emploi, vous êtes toujours en [REPONSE QEMP2.16] ? »

Enquêteur : Si l'interviewé réaffirme cela, revenir en QEMP1.15 ET CODER 1 / S'il dément RECODER CORRECTEMENT QEMP2.16

FIN FILTRE 952

POSER QEMP2.17

QEMP2.17- A propos de votre emploi actuel, diriez-vous que vous êtes utilisé :

Une seule réponse possible

Enquêteur : citer

1. à votre niveau de compétences
2. ou au-dessous de votre niveau de compétences
3. (au-dessus de vos compétences) NON SUGGERE
4. (NSP)

QEMP2.18- Selon vous, dans les deux ans qui viennent, quelles sont vos perspectives chez votre employeur?

Une seule réponse possible

Enquêteur : citer

1. vous allez améliorer votre position dans cette même entreprise (promotion, contrat plus stable)
2. vous serez à ce même poste ou à un poste équivalent dans cette même entreprise.
3. Vous espérez trouver un autre emploi ailleurs
4. Vous retournerez probablement au chômage
5. (Autre) NON SUGGERE
6. (NSP)

QEMP2.19 – Dans votre emploi actuel, pour effectuer correctement votre travail, avez-vous en général

Rotation aléatoire

- a) Un temps suffisant
- b) Des informations claires et suffisantes
- c) La possibilité de coopérer (échanges d'information, entraide)

- 1. Oui
- 2. Non
- 3. (NSP)

QEMP2.20- Dans l'exercice de votre emploi actuel , diriez vous que vous vous investissez...

- 1. beaucoup
- 2. juste ce qu'il faut
- 3. peu
- 4. (NSP)

QEMP2.21- Diriez que dans votre emploi actuel, il vous arrive d'éprouver...

Rotation aléatoire

- a) La fierté du travail bien fait.
- b) L'impression d'être reconnu à votre juste valeur
- c) L'impression de faire quelque chose d'utile aux autres
- d) Le sentiment d'être exploité
- e) La peur de vous retrouver au chômage

- 1. Oui
- 2. Non
- 3. (NSP)

QEMP2.22- Et vous arrive t-il d'éprouver de l'ennui dans votre travail ?

- 1. Oui toujours
- 2. Oui, souvent
- 3. Oui, parfois
- 4. Non, rarement
- 5. Non, jamais
- 6. (NSP)

INSERTION MODULE DE RECURRENCE

VARIABLE MR

Si MR = 2 et si NGEA= 0

ALLER FILTRE 952 BIS PUIS QEMP223

Si MR = 2 et si NGEA>=1

ALLER FILTRE 952 TER PUIS QEMP223

SI MR=1

POSER MODULE DE RECURRENCE EN ENTIER PUIS QEMP223

DEBUT FILTRE 952BIS : Si MR=2 et NGEA = 0

QEMP2R13- Après avoir effectué un CES ou un CEC, vous est il déjà arrivé de re-contacter l'employeur pour qu'il vous embauche à nouveau en CES ou en CEC ?

Enquêteur : Il faut que les 2 emplois aidés chez l'employeur en question soient séparés par une autre situation, c'est à dire que ces 2 emplois ne se soient pas enchaînés

Une seule réponse possible

Enquêteur : citer

1. Oui
2. Non
3. (NSP)

FIN FILTRE 952BIS

POSER QEMP223

DEBUT FILTRE 952TER : Si MR=2 et NGEA > ou = 1

DEBUT FILTRE 952TERA : SI NGEA > ou = 1 ET VQR1 = 1 AU MOINS UN EMPLOI AIDE NON DECRIT DANS L'ENQUETE 2002 OU 2003

PROGRAMMATION :

Question QEMP2R1 à poser en boucle si plusieurs dispositifs. Les variables NEAD2002 et NEAD2003 indiquent le nombre d'emplois non décrits.

Pour chaque emploi insérer NEAD2002, Poser QEMP2R12002

Pour chaque emploi insérer NEAD2003, insérer dans la question QEMP2R12003 la date de début de cet emploi NX2003D et la date de fin NX2003F

QEMP2R12003- Vous avez occupé un emploi aidé entre <NX2002D / NX2003D> et <NX2002D / NX2003D>. De quel contrat s'agissait-il ?

Une seule réponse possible

Enquêteur : citer

1. contrat initiative emploi (CIE)
2. contrat emploi solidarité (CES)
3. contrat emploi consolidé (CEC)
4. contrat emplois-jeunes
5. contrat de qualification (CQ)
6. apprentissage
7. contrat d'adaptation (CA)
8. contrat d'orientation (CO)
9. aide aux chômeurs créateurs d'entreprise (ACCRE)
10. stage de formation (16-25, SIFE, FNE-cadres)
11. (autre) NON SUGGERE
12. (NSP)

FIN FILTRE 952TERA

POSER QEMP2R2

QEMP2R2- Après avoir effectué un CES ou un CEC vous est il déjà arrivé de re-contacter l'employeur pour qu'il vous embauche à nouveau en CES ou en CEC ?

Enquêteur : Il faut que les 2 emplois aidés chez l'employeur en question soient séparés par une autre situation, c'est à dire que ces 2 emplois ne se soient pas enchaînés

Une seule réponse possible

Enquêteur : citer

1. Oui
2. Non
3. (NSP)

QEMP2.23- Quel a été le montant de votre dernier salaire, salaire net primes éventuelles comprises ?

Consigne enquêteur : si SMIC cité, saisir « DK » et coder selon l'item 4

- | | | | |
|--------------|--------------------------|--------------------|--------------------|
| 1. En francs | Noter en clair / _____ / | (Borne 0 à 99 000) | POSER QEMP2.24 |
| 2. En euros | Noter en clair / _____ / | (Borne 0 à 15 000) | POSER QEMP2.24 |
| 3. NSP/refus | | | POSER QEMP2.23 BIS |

DEBUT FILTRE 953 : Si QEMP2.23 = NSP ou refus**QEMP2.23 BIS : Pouvez-vous tout de même m'indiquer dans quelle tranche se situe votre salaire ?***Une seule réponse possible*Enquêteur : citer

1. Moins de 381 euros / moins de 2 500 Francs
2. De 382 à 609 euros / de 2 500 à 3 999F
3. De 610 euros au SMIC / de 4 000F au SMIC
4. Le SMIC (entre 820 et 913 euros / entre 5380,02 et 5990,19 francs)
5. Du SMIC à 915 euros / du SMIC à 5 999F
6. De 916 à 1066 euros / de 6 000 à 6 999F
7. De 1067 à 1219 euros / de 7 000 à 7 999F
8. De 1220 à 1524 euros / de 8 000 à 9 999F
9. De 1525 à 1829 euros / de 10 000 à 11 999F
10. 1830 euros et plus / 12 000F et plus
11. (NSP)
12. (Refus)
13. (Aucune)

QEMP2.24 - Quel est le moyen de transport que vous utilisez le plus fréquemment pour vous rendre sur votre lieu de travail ?*Une seule réponse possible*Enquêteur : citer

1. A pied
2. Transports en commun
3. Automobile
4. Deux-roues motorisé
5. Vélo
6. (NSP)
7. (Aucun)

QEMP2.25-En moyenne, combien de temps vous faut-il pour vous rendre directement à votre travail ?Enquêteur : Ne rien suggérer

1. en minutes NOTER EN CLAIR / _____ / (borne 1 à 240)
2. (NSP)

QEMP2.26 - Avez-vous des problèmes de transport ou de déplacement qui vous gênent pour vous rendre à votre travail ?

1. Oui POSER QEMP2.27
2. Non ALLER FIN FILTRE 95
3. (NSP) ALLER FIN FILTRE 95

DEBUT FILTRE 954 : Si QEEMP2.26 = 1

QEMP2.27 –Quels problèmes rencontrez-vous ?

Plusieurs réponses possibles

Enquêteur : Ne rien suggérer / Relancer une fois : « Y-a-t-il d'autres problèmes ? / « Et encore ? »

1. absence de transport public
2. transport public inadapté (horaires irréguliers, faible fréquence, retards)
3. prix trop élevé des transports publics
4. absence de moyen de transport personnel
5. éloignement, du temps de transport
6. absence de permis de conduire
7. prix trop élevé du carburant
8. Autre
9. (NSP)

FIN FILTRE 954

FIN FILTRE 95

ALLER BLOC FILTRE FIN FILTRE 9

DÉBUT FILTRE 96 : : (NX2003F ≠ VDAY2003)

QEMP2.28- Cet emploi était-il à temps partiel ?

Une seule réponse possible

1. Oui POSER QEMP2.29
2. Non POSER QEMP2.30
3. (NSP) POSER QEMP2.30

DEBUT FILTRE 961 : si QEMP2.28=1

QEMP2.29- Quelle est la principale raison qui vous a amené à travailler à temps partiel ?

Une seule réponse possible

Enquêteur : Ne rien suggérer

- 1 pour poursuivre une formation, des études
- 2 pour exercer une autre activité professionnelle
- 3 pour s'occuper de sa maison, de ses enfants ou d'autres personnes proches.
- 4 pour raison de santé
- 5 n'a pas trouvé d'emploi à plein temps
- 6 autre : Précisez : / _____ /
7. (NSP)

FIN FILTRE 961

POSER QEMP2.30

QEMP2-30-Vous n'occupez plus cet emploi, dans quelles circonstances l'avez-vous quitté ?

Une seule réponse possible

Enquêteur : Ne rien suggérer

1. fin de contrat à durée déterminée
2. fin de mission d'intérim
3. licenciement économique
4. autre licenciement
5. démission, départ volontaire
6. cessation d'activité de votre entreprise
7. retraite
8. Autre
9. (NSP)

QEMP2.31- A propos de cet emploi, diriez-vous que vous étiez utilisé :

Une seule réponse possible

Enquêteur : citer

1. à votre niveau de compétences
2. ou au-dessous de votre niveau de compétences
3. (au-dessus de vos compétences) NON SUGGERE
4. (NSP)

QEMP2.32 – Dans cet emploi, pour effectuer correctement votre travail, aviez-vous en général

Rotation aléatoire

- a) Un temps suffisant
- b) Des informations claires et suffisantes
- c) La possibilité de coopérer (échanges d'information, entraide)

1. Oui
2. Non
3. (NSP)

QEMP2.33- Dans l'exercice de cet emploi , diriez vous que vous vous investissiez...

1. beaucoup
2. juste ce qu'il faut
3. peu
4. (NSP)

QEMP2.34- Diriez-vous que dans cet emploi, il vous arrivait d'éprouver...

Rotation aléatoire des items

- a) La fierté du travail bien fait.
- b) L'impression d'être reconnu à votre juste valeur
- c) L'impression de faire quelque chose d'utile aux autres
- d) Le sentiment d'être exploité
- e) La peur de vous retrouver au chômage

1. Oui
2. Non
3. (NSP)

QEMP2.35- Et vous arrivait-il d'éprouver de l'ennui dans votre travail

1. Oui toujours
2. Oui, souvent
3. Oui, parfois
4. Non, rarement
5. Non, jamais
6. (NSP)

FIN FILTRE 96**FIN FILTRE 9****ALLER BLOC FILTRE FIN FILTRE 9**

BLOC FILTRE FIN FILTRE 9	
SI SITUATION DATE ENQUETE 2003 (V2003) = 1, 2 OU 3	ALLER EN QSPE1
SI SITUATION DATE ENQUETE 2003 (V2003) = 4 OU 6 ET MR= 1	ALLER QEFDE1 PUIS BLOC FILTRE MODULE DE RECURRENCE PUIS QSPE1
SI SITUATION DATE ENQUETE 2003 (V2003) = 4 OU 6 ET MR=2	ALLER EN QEFDE1 PUIS QSPE1
SI SITUATION DATE ENQUETE 2003 (V2003) = 5 ET MR= 1 (Si V2003=5 alors obligatoirement MR=1)	ALLER QCHDE1 PUIS BLOC FILTRE MODULE DE RECURRENCE PUIS QSPE1
SI SITUATION DATE ENQUETE 2003 (V2003) = 7 ET MR= 1	ALLER EN QCHDE1 PUIS BLOC FILTRE MODULE DE RECURRENCE PUIS QSPE1
SI SITUATION DATE ENQUETE 2003 (V2003) = 7 ET MR=2	ALLER EN QCHDE1 PUIS QSPE1

F. MODULE AUTRE SITUATION QU'EMPLOI A LA DATE D'ENQUETE 2003 Si VARIABLE DATE ENQUETE 2003 = 4 OU 5 OU 6 OU 7

F.1. SOUS-MODULE CHOMAGE OU INACTIVITE A LA DATE DE L'ENQUETE 2003 (V2003) = 5 ou 7

DEBUT FILTRE 10 : Si SITUATION DATE ENQUETE 2003 (V2003)= 5 ou 7

QCHDE1- Vous n'êtes pas en emploi actuellement car :

Une seule réponse possible

Enquêteur : citer

Rotation aléatoire des 6 premiers items

- | | |
|--|----------------------------|
| 1. vous n'avez pas reçu de propositions | POSER QCHDE3 |
| 2. les propositions reçues ne vous convenaient pas | POSER QCHDE2 |
| 3. les propositions n'ont pas abouti | POSER QCHDE2 |
| 4. vous ne recherchez pas d'emploi | POSER QCHDE4 |
| 5. vous n'êtes pas disponible | POSER QCHDE3 |
| 6. Vous êtes en retraite | ALLER FIN FILTRE 10 |
| 7. (autre) Non suggéré | POSER QCHDE3 |
| 8. (NSP) | POSER QCHDE3 |

Programmation QCHDE1

- | | |
|--|--|
| • SI N2003 > ou = 1 ET QEMP1.30= 7 ou QEMP2.30 = 7 | Ne pas poser la question, mais faire apparaître le libellé suivant : « Vous êtes donc actuellement en retraite » et aller Fin filtre 10 |
| • Dans tous les autres cas | Poser la question |
| • SI SITUATION DATE ENQUETE 2003 (V2003) = 5 | Ne pas faire apparaître item 4 |
| • SI SITUATION DATE ENQUETE 2003 (V2003) = 7 | Faire apparaître tous les items |

DEBUT FILTRE 101 : Si QCHDE1 = 1 OU 2 OU 3 OU 4 OU 5 OU 7 OU 8

DEBUT FILTRE 1011 : Si QCHDE1 = 2 OU 3

QCHDE2- Pourquoi ces propositions n'ont-elles pas abouties ?

Plusieurs réponses possibles

Enquêteur : citer

Rotation aléatoire des 6 premiers items

1. le salaire (ou l'indemnité) et/ou les avantages sociaux étaient trop faibles
2. les horaires de travail et/ou les conditions de travail ne vous satisfaisaient pas
3. le lieu de travail était trop éloigné ou peu facile d'accès
4. la durée du contrat était trop courte
5. le manque d'intérêt professionnel
6. l'embauche a été annulée ou reportée
7. (autre) NON SUGGERE
8. (NSP)

FIN FILTRE 1011 SI QCHDE1 = 1, 2, 3, 5, 7 ou 8 POSER QCHDE3 / SI QCHDE1 = 4 POSER QCHDE4

DEBUT FILTRE 1012 : Si QCHDE1 = 1 OU 2 OU 3 OU 5 OU 7 OU 8

QCHDE3- Depuis le début de la période de chômage que vous connaissez actuellement, avez-vous...

Enquêteur : citer

Rotation aléatoire des items

- | | Oui | Non | NSP |
|---|-----|-----|-----|
| 1. - été à l'ANPE, dans une mission locale, PAIO | I_I | I_I | I_I |
| 2. - envoyé des candidatures spontanées auprès d'employeurs | I_I | I_I | I_I |
| 3. - répondu à des offres d'emploi | I_I | I_I | I_I |
| 4. - passé des entretiens d'embauche | I_I | I_I | I_I |
| 5. - été inscrit dans une agence d'intérim | I_I | I_I | I_I |
| 6. - passé un concours de la Fonction Publique | I_I | I_I | I_I |
| 7. - travaillé pendant des périodes brèves | I_I | I_I | I_I |
| 8. - suivi une ou plusieurs formations | I_I | I_I | I_I |

FIN FILTRE 1012

ALLER FIN FILTRE 101

DEBUT FILTRE 1013 : Si QCHDE1 = 4

QCHDE4- Souhaiteriez-vous cependant travailler ?

- 1 Oui ALLER FIN FILTRE 101
- 2 Non POSER QCHDE5
- 3. (NSP) ALLER FIN FILTRE 101

DEBUT FILTRE 10131 : Si QCHDE4 = 2

QCHDE5 Pourquoi ne souhaiteriez-vous pas travailler ?

Plusieurs réponses possibles

Enquêteur : Ne rien suggérer / Bien relancer : « Y-a-t-il d'autres raisons ? » / « Et encore ? »

- 1. Pour des raisons familiales
- 2. Parce que financièrement, ce n'est pas rentable de travailler (coût de la garde des enfants par exemple)
- 3. Pour des raisons de santé, à cause d'un handicap,
- 4. Vous êtes trop âgé(e) pour vous mettre ou vous remettre à travailler
- 5. Vous n'avez pas ou plus les compétences pour travailler
- 6. Parce que vous avez envie de faire autre chose que de travailler
- 7. Une autre raison : Préciser : / _____ /
- 8. (NSP)

FIN FILTRE 10131 / FIN FILTRE 1013 / FIN FILTRE 101 ALLER BLOC FILTRE AVANT QCHDE6

BLOC FILTRE AVANT QCHDE6

- Si QCHDE1 = 1 OU 2 OU 3 OU 5 OU 7 OU 8 POSER QCHDE6
- SI QCHDE1 = 4 ET QCHDE4 = 1 OU 3 POSER QCHDE6
- SI QCHDE1 = 4 ET QCHDE4 = 2 ALLER FIN FILTRE 10
- SI QCHDE1 = 6 ALLER FIN FILTRE 10

DEBUT FILTRE 102 : SI QCHDE1 = 1, 2, 3, 5, 7 OU 8 OU QCHDE1 = 4 ET QCHDE4 = 1 OU 3

QCHDE6- Pensez-vous que cette période de chômage

Enquêteur : Citer

- 1. risque de durer un certain temps.
- 2. ou va se terminer assez vite
- 3. (NSP)

QCHDE7- Selon vous, quels sont vos meilleurs atouts pour retrouver un emploi ?

Plusieurs réponses possibles

Enquêteur : Ne rien suggérer / Bien relancer : « Avez-vous d'autres atouts ? » / « Et encore ? »

- 1. bonne formation ou expérience professionnelle
- 2. vous êtes mobile géographiquement
- 3. entreprenant dans vos démarches
- 4. vous vous adaptez facilement à un contexte de travail
- 5. autre PRECISER : / _____ /
- 6. (NSP)
- 7. (Aucun)

QCHDE8- Selon vous quelle est votre difficulté principale pour retrouver un emploi ?

Une seule réponse possible

Enquêteur : Ne rien suggérer / Bien relancer pour obtenir une réponse.

- 1. qualification ou expérience insuffisante
- 2. vous êtes trop âgé
- 3. vous êtes exigeant sur l'emploi que vous recherchez
- 4. votre métier n'existe pas localement
- 5. contraintes familiales
- 6. longue période d'inactivité
- 7. manque d'opportunité
- 8. autres PRECISER : / _____ /
- 9. (NSP)

QCHDE8b- Si vous trouviez un travail, combien d'heures par semaine souhaiteriez-vous travailler ?

NOTER EN CLAIR / _____ / (Borne 0 à 70)

QCHDE9- En tenant compte de votre réponse, quelle rémunération mensuelle nette accepteriez-vous au minimum ?

1. En francs Noter en clair / _____ / (Borne 0 à 99 999)
2. En euros Noter en clair / _____ / (Borne 0 à 15 000)
3. NSP/refus
4. SMIC

QCHDE10 – Quel temps de trajet quotidien maximum accepteriez-vous pour aller travailler ?

Une seule réponse possible

Enquêteur : Ne rien suggérer / Bien relancer pour obtenir une réponse.

1. Moins de 20 minutes
2. Entre 20 minutes et 44 minutes
3. Entre 45 mn et 59 mn
4. entre 1h et 1h30
5. entre 1h30 et 2h
6. plus de 2h
7. non concerné / certains inactifs peuvent répondre que la question ne se pose pas
8. (NSP)

QCHDE11 – Aujourd'hui, accepteriez-vous de déménager pour occuper un emploi ?

- a) Dans une autre commune de votre département
 - b) Dans un autre département de votre région
 - c) Dans une autre région de France
1. Oui
 2. Non
 3. (NSP)

FIN FILTRE 102

ALLER BLOC FILTRE AVANT QCHDE12

BLOC FILTRE AVANT QCHDE12

- SI SITUATION DATE ENQUETE 2003 (V2003) = 5 POSER QCHDE 12
- SI SITUATION DATE ENQUETE 2003 (V2003)= 7 POSER QCHDE 14

DEBUT FILTRE 103 : Si SITUATION DATE ENQUETE 2003 (V2003) =5

QCHDE12 - Quel est le moyen de transport que vous utilisez le plus fréquemment pour votre recherche d'emploi ?

Une seule réponse possible

Enquêteur : citer

1. A pied
2. Transports en commun
3. Automobile
4. Deux-roues motorisé
5. Vélo
6. (NSP)
7. Aucun

G. MODULE RECURRENCE d'emplois aidés

Si PERCHO 2002 OU PERCHO 2003 = 1 (OUI) / MR =1

BLOC FILTRE MODULE DE RECURRENCE

- SI NGEA > ou = 1 ET VQR1 = 1 POSER QR1
- SI NGEA > ou = 1 ET VQR1 = 2 POSER DIRECTEMENT QR2
- SI NGEA = 0 POSER DIRECTEMENT QR13

G.1. SOUS-MODULE AU MOINS 1 EMPLOI AIDE / NGEA > ou = 1

DEBUT FILTRE 11 : SI NGEA > ou = 1

DEBUT FILTRE 111 : SI NGEA > ou = 1 ET VQR1 = 1 AU MOINS UN EMPLOI AIDE NON DECRIT DANS L'ENQUETE 2002 OU 2003

PROGRAMMATION :

Question QR1 à poser en boucle si plusieurs dispositifs. Les variables NEAD2002 et NEAD2003 indiquent le nombre d'emplois non décrits.

Pour chaque emploi insérer NEAD2002, Poser QR12002

Pour chaque emploi insérer NEAD2003, insérer dans la question QR12003 la date de début de cet emploi NX2003D et la date de fin NX2003F

QR12002A - Vous avez occupé un ou plusieurs emplois aidés depuis votre sortie de <VARIABLE DISPOSITIF DE REFERENCE (VREF)> en <DATE SORTIE DU DISPOSITIF VFREF>. De quel(s) contrat(s) s'agissait il ?

Une seule réponse possible

Enquêteur : citer

- | | |
|---|---|
| 1. contrat initiative emploi (CIE) | Combien en avez-vous fait ? /__ /__ /__ |
| 2. contrat emploi solidarité (CES) | Combien en avez-vous fait ? /__ /__ /__ |
| 3. contrat emploi consolidé (CEC) | Combien en avez-vous fait ? /__ /__ /__ |
| 4. contrat emplois-jeunes | Combien en avez-vous fait ? /__ /__ /__ |
| 5. contrat de qualification (CQ) | Combien en avez-vous fait ? /__ /__ /__ |
| 6. apprentissage | Combien en avez-vous fait ? /__ /__ /__ |
| 7. contrat d'adaptation (CA) | Combien en avez-vous fait ? /__ /__ /__ |
| 8. contrat d'orientation (CO) | Combien en avez-vous fait ? /__ /__ /__ |
| 9. aide aux chômeurs créateurs d'entreprise (ACCRE) | Combien en avez-vous fait ? /__ /__ /__ |
| 10. stage de formation (16-25, SIFE, FNE-cadres) | Combien en avez-vous fait ? /__ /__ /__ |
| 11. (autre) NON SUGGERE | |
| 12. (NSP) | |
| 13. (Aucun) | |

QR12003- Vous avez occupé un emploi aidé entre <NX2002D / NX2003D> et <NX2002D / NX2003D>. De quel contrat s'agissait-il ?

Une seule réponse possible

Enquêteur : citer

1. contrat initiative emploi (CIE)
2. contrat emploi solidarité (CES)
3. contrat emploi consolidé (CEC)
4. contrat emplois-jeunes
5. contrat de qualification (CQ)
6. apprentissage
7. contrat d'adaptation (CA)
8. contrat d'orientation (CO)
9. aide aux chômeurs créateurs d'entreprise (ACCRE)
10. stage de formation (16-25, SIFE, FNE-cadres)
11. (autre) NON SUGGERE
12. (NSP)

FIN FILTRE 111

POSER QR2

QR2- Après avoir effectué un CES ou un CEC vous est il déjà arrivé de re-contacter l'employeur pour qu'il vous embauche à nouveau en CES ou en CEC ?

Enquêteur : Il faut que les 2 emplois aidés chez l'employeur en question soient séparés par une autre situation

Une seule réponse possible

Enquêteur : citer

1. Oui
2. Non
3. (NSP)

QR3BIS Lorsque vous avez décidé d'entrer à nouveau en emploi aidé, était ce parce que...

Rotation aléatoire des items

- a) Le contenu du poste semblait convenir à vos attentes
- b) Vous ne trouviez rien d'autre
- c) L'anpe vous l'a vivement conseillé
- d) Vous ne souhaitiez plus rester sans rien faire
- e) Vous souhaitiez sortir de votre isolement
- f) Vous aviez besoin d'argent
- g) Vous souhaitiez faire une formation ou vous perfectionner

1. Oui
2. Non
3. (NSP)

QR4- Durant les périodes de chômage que vous avez connues après le <VARIABLE DISPOSITIF REFERENCE (VREF)> qui a pris fin en <VARIABLE DATE FIN REF (VFREF)>., avez vous refusé un ou plusieurs emplois aidés ?

1. Oui POSER QR5
2. Non ALLER BLOC FILTRE AVANT QR11
3. (NSP) ALLER BLOC FILTRE AVANT QR11

- SI QR4 =1 POSER QR5 PUIS APRES QR9 ALLER BLOC FILTRE AVANT QR11
- SI QR4 =2 ou 3 POSER QR10 PUIS ALLER BLOC FILTRE AVANT QR11

DEBUT FILTRE 112: SI QR4 =1

QR5 – Quel(s) type(s) d’emploi aidé avez vous refusé ?

Plusieurs réponses possibles

Enquêteur : citer - Bien relancer : « Et encore ? »

1. contrat initiative emploi (CIE)
2. contrat emploi solidarité (CES)
3. contrat emploi consolidé (CEC)
4. contrat emplois-jeunes
5. contrat de qualification (CQ)
6. apprentissage
7. contrat d’adaptation (CA)
8. contrat d’orientation (CO)
9. aide aux chômeurs créateurs d’entreprise (ACCRE)
10. stage de formation (16-25, SIFE, FNE-cadres)
11. (autre) NON SUGGERE
12. (NSP)

QR5 bis : Combien de proposition d’entrée en <DISPOSITIF CITE EN QR5> avez-vous refusé ?

Noter en clair /__/_/_/ (NSP) (Borne 1 à 20)

PROGRAMMATION : Poser cette question en rotation pour chaque dispositif cité en QR5

QR6 Vous avez refusé cette ou ces propositions d’emplois aidés parce que...

Rotation aléatoire des items

- a) Le contenu du poste proposé ne vous convenait pas ?
- b) Ce travail était trop éloigné de votre domicile ?
- c) Le salaire était trop faible ?
- d) La durée hebdomadaire de travail ou la durée du contrat était trop courte ?
- e) Vous pensiez pouvoir retrouver un emploi ordinaire ?
- f) Votre situation personnelle ne vous permettait pas de travailler ?
- g) Vous ne souhaitiez à aucune condition refaire l’expérience d’un dispositif aidé ?

1. Oui
2. Non
3. (NSP)

- SI QR6a =1 POSER QR7
- SI QR6a =2 ou 3 POSER QR8

DEBUT FILTRE 1121: SI QR6a =1

QR7 Le contenu du poste ne vous convenait pas parce que...

Une seule réponse possible

Enquêteur : citer

1. vous souhaitiez travailler dans un domaine précis
2. ou, le poste n'était pas adapté à votre niveau de qualification
3. (Autre) NON SUGGERE

FIN FILTRE 1121

POSER QR8

QR8 Après la première proposition d'emploi aidé que vous avez refusée, avez vous occupé un autre emploi aidé ?

1. Oui POSER QR9
2. Non ALLER FIN FILTRE 112
3. (NSP) ALLER FIN FILTRE 112

DEBUT FILTRE 1122: SI QR8 =1

QR9 Quelles sont les raisons qui vous ont amené à choisir cet emploi aidé plutôt que ceux qui vous avaient été proposés auparavant ?

Rotation aléatoire des items

- a) Le contenu du poste semblait mieux convenir à vos attentes
 - b) La distance au domicile moins importante
 - c) Le type de contrat vous convenait mieux (durée hebdomadaire de travail, de durée du contrat...)
 - d) L'anpe, après plusieurs refus, vous l'a vivement conseillé
 - e) Vous ne souhaitez plus rester sans rien faire
 - f) Vous souhaitez sortir de votre isolement
 - g) Votre situation avait changé, vous permettant de travailler à nouveau.
 - h) Vous aviez besoin d'argent
1. Oui
 2. Non
 3. (NSP)

FIN FILTRE 1122

FIN FILTRE 112

ALLER BLOC FILTRE AVANT QR11

BLOC FILTRE AVANT QR11

SI SITUATION DATE D'ENQUETE (V2003) = code 5

POSER QR11

SI SITUATION DATE D'ENQUETE (V2003) = code 1, 2, 3, 4, 6 ou 7 ALLER BLOC FILTRE AVANT QR12

DEBUT FILTRE 114: SI SITUATION DATE D'ENQUETE (V2003) = 5

QR11- Aujourd'hui, accepteriez vous un emploi aidé si on vous en proposait à nouveau un ?

Une seule réponse possible

Enquêteur : citer

1. oui, quel qu'il soit
2. oui, sous certaines conditions
3. non, dans aucun cas.
4. (NSP)

FIN FILTRE 114

ALLER BLOC FILTRE AVANT QR12

BLOC FILTRE AVANT QR12

SI SITUATION DATE D'ENQUETE (V2003) = code 2, 3 ou 5

POSER QR12

SI SITUATION DATE D'ENQUETE (V2003) = code 1, 4, 6 ou 7

ALLER FIN FILTRE 11**DEBUT FILTRE 115: SI SITUATION DATE D'ENQUETE (V2003) = 2 OU 3 OU 5****QR12- L'accès à un emploi stable vous paraît-il encore possible ?***Une seule réponse possible*Enquêteur : citer

1. Oui, mais pas tout de suite
2. Oui, dans un avenir proche
3. Non, jamais
4. (NSP)

FIN FILTRE 115**FIN FILTRE 11****ALLER BLOC FILTRE AVANT QR23****G.2. SOUS-MODULE AUCUN EMPLOI AIDE / NGEA = 0****DEBUT FILTRE 12: NGEA = 0 / SI AUCUN EMPLOI AIDE EFFECTUE APRES SORTIE DU DISPOSITIF****QR13- Après avoir effectué un CES ou un CEC vous est il déjà arrivé de re-contacter l'employeur pour qu'il vous embauche à nouveau en CES ou en CEC ?***Enquêteur : Il faut que les 2 emplois aidés chez l'employeur en question soient séparés par une autre situation**Une seule réponse possible*Enquêteur : citer

4. Oui
5. Non
6. (NSP)

QR14- Donc après votre <VARIABLE DISPOSITIF REFERENCE (VREF)> qui a pris fin en <VARIABLE DATE FIN REF (VFREF)>, vous avez connu au moins une période de chômage. Pendant cette (ou ces) périodes, avez vous fait une ou plusieurs nouvelles demandes de CES ou de CEC auprès de l'anpe, de la mission locale ?

1. oui
2. non
3. (NSP)

QR15- Pendant cette (ces) périodes, vous a-t-on proposé des emplois aidés que vous avez refusés?

- 1- Oui POSER QR16 à QR20
- 2- Non POSER QR21
- 3- (NSP) POSER QR21

- SI QR15 =1 POSER QR16 FILTRE 121
- SI QR15 =2 ou 3 POSER QR21 FILTRE 122

DEBUT FILTRE 121: SI QR15 =1

QR16- Quel type d'emploi aidé avez vous refusé

Plusieurs réponses possibles

Enquêteur : citer - Bien relancer : « Et encore ? »

1. contrat initiative emploi (CIE)
2. contrat emploi solidarité (CES)
3. contrat emploi consolidé (CEC)
4. contrat emplois-jeunes
5. contrat de qualification (CQ)
6. apprentissage
7. contrat d'adaptation (CA)
8. contrat d'orientation (CO)
9. aide aux chômeurs créateurs d'entreprise (ACCRE)
10. stage de formation (16-25, SIFE, FNE-cadres)
11. (autre) NON SUGGERE
12. (NSP)

QR16 bis : Combien de proposition d'entrée en <DISPOSITIF CITE EN QR16> avez-vous refusé ?

Noter en clair / __ / __ / __ / (NSP) (Borne 1 à 20)

PROGRAMMATION : Poser cette question en rotation pour chaque dispositif cité en QR16

QR17 Vous avez refusé cette ou ces propositions d'emplois aidés parce que...

Rotation aléatoire des items

- a) Le contenu du poste proposé ne vous convenait pas ?
- b) Ce travail était trop éloigné de votre domicile ?
- c) Le salaire était trop faible ?
- d) La durée hebdomadaire de travail ou la durée du contrat était trop courte ?
- e) Vous pensiez pouvoir retrouver un emploi ordinaire ?
- f) Votre situation personnelle ne vous permettait pas de travailler ?
- g) Vous ne souhaitiez à aucune condition refaire l'expérience d'un dispositif aidé ?

1. Oui
2. Non
3. (NSP)

SI QR17a =1 POSER QR18 // SI QR17a =2 ou 3 ALLER FIN FILTRE 1211

DEBUT FILTRE 1211: SI QR17a =1

QR18 Le contenu du poste ne vous convenait pas parce que...

Une seule réponse possible

Enquêteur : citer

1. Vous souhaitiez travailler dans un domaine précis ?
2. Le poste n'était pas adapté à votre niveau de qualification ?
3. (Autre) NON SUGGERE

FINFILTRE 1211

ALLER BLOC FILTRE AVANT QR19

BLOC FILTRE AVANT QR19

SI SITUATION DATE D'ENQUETE (V2003) = code 5

POSER QR19

SI SITUATION DATE D'ENQUETE (V2003) = code 1, 2, 3, 4, 6 ou 7

ALLER FIN FILTRE Q121

DEBUT FILTRE 1212: SI SITUATION DATE ENQUETE (V2003)= 5

QR19- Aujourd'hui, accepteriez vous un emploi aidé si on vous en proposait à nouveau un ?

Une seule réponse possible

Enquêteur : citer

1. oui, quel qu'il soit
2. oui, sous certaines conditions
3. non, dans aucun cas.
4. (NSP)

QR20- L'accès à un emploi non aidé vous paraît-il encore possible ?

Une seule réponse possible

Enquêteur : citer

1. Oui, mais pas tout de suite
2. Oui, dans un avenir proche
3. Non, jamais
4. (NSP)

FINFILTRE 1212 / FIN FILTRE 121

ALLER BLOC FILTRE AVANT QR23

DEBUT FILTRE 122: SI QR15 = 2 ou 3

QR21- Durant les périodes de chômage que vous avez connu ou que vous connaissez encore, auriez vous accepté un emploi aidé si on vous en avait proposé un ?

Une seule réponse possible

Enquêteur : citer

1. oui, quel qu'il soit
2. oui, sous certaines conditions
3. non, dans aucun cas.
4. (NSP)

QR22- L'accès à un emploi non aidé vous paraît il encore possible ?

Une seule réponse possible

Enquêteur : citer

1. Oui, mais pas tout de suite
2. Oui, dans un avenir proche
3. Non, jamais
4. (NSP)

FIN FILTRE 122/ FIN FILTRE 12

ALLER BLOC FILTRE AVANT QR23

BLOC FILTRE AVANT QR23

**SI SITUATION DATE ENQUETE (V2003) = 5 ET QR11 = 3 OU QR19 = 3 OU QR21 = 3 POSER QR23
DANS TOUS LES AUTRES CAS ALLER FIN FILTRE 13**

DEBUT FILTRE 13 : SI (V2003) = 5 ET QR11 = 3 OU QR19 = 3 OU QR21 = 3

QR23- Pourquoi ne vouliez-vous ou ne voulez-vous plus refaire l'expérience d'un emploi aidé ?

Rotation aléatoire des items

- a) Les contenus des postes proposés en emploi aidé ne vous conviennent pas
- b) Les postes proposés en emploi aidé sont sous qualifiés par rapport à votre propre qualification
- c) Les durées hebdomadaires de travail sont trop courtes
- d) Les durées des contrats sont trop courtes
- e) Les avantages financiers qu'ils procurent sont trop faibles

- 1. Oui
- 2. Non
- 3. (NSP)

FIN FILTRE 13

ALLER BLOC FILTRE FIN FILTRE 13

BLOC FILTRE FIN FILTRE 13	
SI QEM2 = 1	POSER QEP20
SI QEM1 OU QEM2 =2 OU SI QEF1 OU QEF2 =2 OU SI QCH1 OU QCH2 = 2 OU SI QIN1OU QIN2 = 2 ET SI N= 0 OU SI N >ou=1 ET SITUATION DATE ENQUETE (V2003) = 4, 5, 6 ou 7 ET QCHDE1 = 1 ou 2 ou 3 ou 4 ou 5 ou 7 ou 8	POSER QSPE1
SI QEM1 OU QEM2 =2 OU SI QEF1 OU QEF2 =2 OU SI QCH1 OU QCH2 = 2 OU SI QIN1OU QIN2 = 2 ET SI N= 0 OU SI N >ou=1 ET SITUATION DATE ENQUETE (V2003) = 4, 5, 6 ou 7 ET QCHDE1 = 6	POSER QCV2
SI QEM1 OU QEM2 =2 OU SI QEF1 OU QEF2 =2 OU SI QCH1 OU QCH2 = 2 OU SI QIN1OU QIN2 = 2 ET SI N=1 ET SITUATION DATE ENQUETE (V2003) = 1, 2 ou 3	POSER QEMP1.23
SI QEM1 OU QEM2 =2 OU SI QEF1 OU QEF2 =2 OU SI QCH1 OU QCH2 = 2 OU SI QIN1OU QIN2 = 2 ET SI N>1 ET SITUATION DATE ENQUETE (V2003) = 1, 2 ou 3	POSER QEMP2.23

A TOUS SAUF SI QCHDE1 =6 (actuellement en retraite)

H. MODULE RAPPORTS AU SERVICE PUBLIC POUR L'EMPLOI (SPE)

Nous allons maintenant évoquer les relations que vous avez pu avoir avec les organismes de recherche d'emploi

QSPE1- Au cours des 12 derniers mois, avez vous été en contact (contact téléphonique, visite, courrier, internet...) pour vous-même avec... :

- a) Une agence de l'ANPE
- b) Une Mission Locale ou PAIO
- c) Un autre organisme d'aide à la recherche d'emploi

1. Oui
2. Non
3. (NSP)

PROGRAMMATION : Poser item b uniquement si VAGE = 1 (moins de 26 ans au moment d'entrer en dispositif)

BLOC FILTRE APRES QSPE1

SI QSPE1a = 1 ET QSPE1b OU QSPE1c = 1

POSER QUESTIONS FILTRE 14 ET 15

SI QSPE1a = 1 ET QSPE1b ET QSPE1c = 2 OU 3

POSER QUESTIONS FILTRE 14

SI QSPE1a = 2 ou 3 ET QSPE1b OU QSPE1c = 1

POSER QUESTIONS FILTRE 15

SI QSPE1a ET QSPE1b ET QSPE1c = 2 OU 3

POSER QUESTIONS FILTRE 16

DEBUT FILTRE 14: SI QSPE1a = 1

QSPE2. Qu'avez-vous fait concrètement lors de ce ou ces contacts avec l'ANPE ?

Plusieurs réponses possibles

Enquêteur : Ne rien suggérer / Si l'individu hésite lui citer les items 1, 2 et 6 Bien relancer : « Y-a-t-il d'autres raisons ? » / « Et encore ? »

1. Faire votre inscription « administrative »
2. Obtenir des renseignements pour recevoir les ASSEDICS ou d'autres revenus
3. Participer à un atelier ou une information collective
4. Avoir un entretien individuel pour trouver un emploi ou une formation
5. Consulter des offres d'emploi ou de formation
6. Consulter la documentation en libre service (répertoires des entreprises, informations sur les métiers, les secteurs...)
7. (Autre) NON SUGGERE
8. (NSP)

QSPE3. Qui vous a conseillé d'entrer en contact avec l'ANPE ?

Une seule réponse possible

Enquêteur : Ne rien suggérer

1. Personne (je sais qu'il faut y aller / J'y suis aller de moi même)
2. Ami
3. Famille
4. Employeur
5. Ecole
6. Association d'aide à la recherche d'emploi
7. Service social
8. ANPE
9. (Autre)
10. (NSP)

QSPE4. Que recherch(i)ez-vous surtout ?

Une seule réponse possible

Enquêteur : citer

1. Une formation
2. Un emploi
3. des renseignements
4. (Autre) NON SUGGERE
5. (NSP)

QSPE5. Et quel(s) service(s) avez-vous reçu(s) ?

Rotation aléatoire des items

- a) On vous a proposé des offres d'emploi
- b) On vous a proposé des offres de stages de formation
- c) Vous avez fait un bilan professionnel
- d) Vous avez participé à des ateliers d'aide à la recherche d'emploi

1. Oui
2. Non
3. (NSP)

SI QSPE5a = 1 => POSER QSPE6 / SI QSPE5b = 1 => POSER QSPE7 / SI NI L'UN NI L'AUTRE => POSER QSPE8

DEBUT FILTRE 141: SI QSPE5a = 1

QSPE6. Une de ces offres d'emploi a t'elle abouti à un emploi?

Enquêteur : citer

1. oui
2. non
3. ou les démarches sont en cours
4. (NSP)

FIN FILTRE 141 SI QSPE5b = 1 => POSER QSPE7 / SINON POSER QSPE8

DEBUT FILTRE 142: SI QSPE5b = 1

QSPE7. Une de ces offres de formation a t'elle abouti à un stage de formation ?

Enquêteur : citer

1. oui
2. non
3. ou les démarches sont en cours
4. (NSP)

FIN FILTRE 142 POSER QSPE8

QSPE8. Lors de votre ou de vos contacts avec l'ANPE, auriez-vous souhaité obtenir... :

Rotation aléatoire des items

- a) Plus de conseils et d'aide de la part de votre conseiller
- b) Plus de propositions d'emploi
- c) Plus de propositions de stage de formation
- d) Des offres d'emploi plus adaptées
- e) Des offres de formation plus adaptées
- f) La réalisation d'un bilan de compétence

1. Oui
2. Non
3. (NSP)

FIN FILTRE 14 POSER QFOR1

DEBUT FILTRE 15: Si SPE1b = 1 OU SPE1c = 1

Si SPE1a = 1 QSPE9. Outre l'ANPE, dans quel organisme vous êtes vous rendu le plus souvent ?

Si SPE1a = 2 QSPE9. Dans quel organisme vous êtes vous rendu le plus souvent ?

Une seule réponse possible

Enquêteur : Bien relancer pour obtenir 1 réponse – Saisir uniquement le nom de la structure (ex : une mission locale »)

Noter en clair / _____ /

(NSP/REFUS IMPOSSIBLE)

QSPE10. Qu'avez-vous fait concrètement lors de ce ou ces contacts avec cet autre organisme ?

Plusieurs réponses possibles

Enquêteur : Ne rien suggérer / Si l'individu hésite lui citer les items 1, 2 et 6

Bien relancer : « Y-a-t-il d'autres raisons ? » / « Et encore ? »

1. Faire votre inscription « administrative »
2. Obtenir des renseignements pour recevoir les ASSEDICS ou d'autres revenus
3. Participer à un atelier ou une information collective
4. Avoir un entretien individuel pour trouver un emploi ou une formation
5. Consulter des offres d'emploi ou de formation
6. Consulter la documentation en libre service (répertoires des entreprises, informations sur les métiers, les secteurs...)
7. (Autre) NON SUGGERE
8. (NSP)

QSPE11. Qui vous a conseillé d'entrer en contact avec cet organisme ?

Une seule réponse possible

Enquêteur : Ne rien suggérer

1. Personne (je sais qu'il faut y aller / J'y suis aller de moi me^me)
2. Ami
3. Famille
4. Employeur
5. Ecole
6. Association d'aide à la recherche d'emploi
7. Service social
8. ANPE
9. (Autre)
10. (NSP)

QSPE12. Que recherch(i)ez-vous surtout ?

Une seule réponse possible

Enquêteur : citer

1. Une formation
2. Un emploi
3. des renseignements
4. (Autre) NON SUGGERE
- 5 (NSP)

QSPE13. Et quel(s) service(s) avez-vous reçu(s) ?

Rotation aléatoire des items

- a) On vous a proposé des offres d'emploi
- b) On vous a proposé des offres de stages de formation
- c) Vous avez fait un bilan professionnel
- d) Vous avez participé à des ateliers d'aide à la recherche d'emploi

1. Oui
2. Non
3. (NSP)

SI QSPE13a= 1 =>POSERQSPE14 / SI QSPE13b= 1 =>POSERQSPE15 / SI NI L'UN NI L'AUTRE => POSER QSPE16

DEBUT FILTRE 151: SI QSPE13a = 1

QSPE14. Une de ces offres d'emploi a t'elle abouti à un emploi ?

Enquêteur : citer

1. oui
2. non
3. ou les démarches sont en cours
4. (NSP)

FIN FILTRE 151

SI QSPE13b = 1 => POSER QSPE15 / SINON POSER QSPE16

DEBUT FILTRE 152: SI QSPE13b = 1

QSPE15. Une de ces offres de formation a t'elle abouti à un stage de formation ?

Enquêteur : citer

1. oui
2. non
3. ou les démarches sont en cours
4. (NSP)

FIN FILTRE 152

POSER QSPE16

QSPE16. Lors de votre ou de vos contacts avec [REPONSE QSPE9] auriez-vous souhaité obtenir... :

Rotation aléatoire des items

- a) Plus de conseils et d'aide de la part de votre conseiller
- b) Plus de propositions d'emploi
- c) Plus de propositions de stage de formation
- d) Des offres d'emploi plus adaptées
- e) Des offres de formation plus adaptées
- f) La réalisation d'un bilan de compétence

1. Oui
2. Non
- 3.(NSP)

PROGRAMMATION : Insérer dans libellé de la qspe16 la réponse donnée à la QSPE9

FIN FILTRE 15

POSER QFOR1

DEBUT FILTRE 16: SI QSPE1a OU QSPE1b OU QSPE1c = 2 ou 3

QSPE17. Vous n'avez pas eu recours à ces différents organismes car...

Une seule réponse possible

Enquêteur : citer -

1. Vous ne recherch(i)ez pas vraiment un emploi
2. Vous ne sav(i)ez pas où vous adresser
3. Vous habit(i)ez trop loin de l'agence ou du service concerné
4. Vous pens(i)ez que ça ne servirait à rien
5. Vous préfér(i)ez vous en sortir seul
6. Autre PRÉCISER : / _____ /
7. (NSP)

FIN FILTRE 16

POSER QFOR1

I. MODULE RAPPORT A LA FORMATION

QFOR1- Hormis les formations en alternance (Contrat de qualification, apprentissage...), avez vous suivi une ou plusieurs formation(s) depuis mars 2002 ?

Une seule réponse possible

Enquêteur : citer / Il s'agit des formations qui ont pu être suivies en tant que salarié (hors alternance), ou demandeur d'emploi, ou à la propre initiative de la personne

- | | |
|------------------|--------------|
| 1. Oui une | POSER QFOR2 |
| 2. Oui plusieurs | POSER QFOR2 |
| 3. Non | POSER QFOR16 |
| 4. (NSP) | |

DEBUT FILTRE 18: SI QFOR1 = 1 ou 2

SI QFOR1 = 1 : POSER QFOR2

SI QFOR1 = 2 ET SITUATION DATE ENQUETE (V2003) = 4 ou 6 : Dire : « Nous allons à présent parler de la plus longue formation que vous avez suivie, y compris s'il s'agit de celle que vous suivez actuellement. »

SI QFOR1 = 2 ET SITUATION DATE ENQUETE (V2003) = 1 ou 2 ou 3 ou 5 ou 7 : Dire : « Nous allons à présent parler de la plus longue formation que vous avez suivie. »

QFOR2- Quand cette formation a t-elle commencé ?

Enquêteur : saisir le mois et l'année (ex : 12 2000 pour décembre 2000)

Si le mois est inconnu ,saisir « DK » puis saisir l'année

mois I_I_I année I_I_I_I_I (NSP)

QFOR2BIS; Quand s'est-elle terminée?

Enquêteur : Si la formation est en cours, saisir la date de fin prévue

Enquêteur : Saisir le mois et l'année (ex 12 2000 pour décembre 2000)

Si le mois est inconnu, saisir « DK » puis l'année

mois I_I_I année I_I_I_I_I (NSP) (Borne 2002 à2010)

QFOR3- Combien de jours ou d'heures effectives à duré cette formation ?

Enquêteur : Si la formation est en cours, saisir la durée total prévue

Si la situation est complexe, coder « DK » puis saisir en clair

- | | | |
|---|---|-------------|
| 1. Heures total | NOTER EN CLAIR /_/_/_/_/_/_/_/_/ (borne 1 à 9999) | POSER QFOR5 |
| 2. Jours total hors congés et week-end... | NOTER EN CLAIR /_/_/_/_/_/ (borne 1 à 999) | POSER QFOR5 |
| 3. (NSP) | | POSER QFOR4 |

DEBUT FILTRE 181 : Si QFOR3 = 3

QFOR4 : Que diriez-vous, que vous y alliez par exemple 1 jour par semaine pendant 6 mois ou 3 heures par jour pendant 1 semaine ?

Enquêteur : Si pas de réponse, relancer : « cette formation a duré combien de temps ? Etait-elle à temps plein ? »

Question ouverte

Noter en clair : / _____ /

(NSP)

FIN FILTRE 181

POSER QFOR5

QFOR5- Quand vous avez entrepris cette formation, étiez-vous...

Une seule réponse possible

Enquêteur : citer

1. en emploi
 2. au chômage
 3. en inactivité
- (NSP IMPOSSIBLE)

QFOR6- Qui a financé cette formation ?

Plusieurs réponses possibles

Enquêteur : citer

1. Vous-même en partie
2. Vous-même en totalité
3. Elle vous a été financée en totalité par votre employeur
4. Elle vous a été financée en totalité par l'organisme de formation
5. (NSP)

PROGRAMMATION : faire apparaître l'item 3 UNIQUEMENT SI QFOR5 = 1

QFOR7- Quel est/était le contenu de cette formation ?

Une seule réponse possible

Enquêteur : citer

1. uniquement des cours, conférences, séminaires (y compris les cours par correspondance)
2. uniquement en situation de travail en entreprise
3. A la fois des périodes de formation et des périodes d'application en entreprise.
4. (NSP)

QFOR8- Quel est/était l'objectif de cette formation ?

Une seule réponse possible

Enquêteur : citer

Rotation aléatoire des items

1. l'acquisition d'une qualification ou d'un métier
2. un perfectionnement professionnel dans votre métier
3. une remise à niveau dans les disciplines générales
4. réapprendre à chercher un emploi
5. une préparation à la création d'entreprise
6. (Autres PRÉCISER ; / _____ /) NON SUGGERE
7. (NSP)

QFOR9- Quel est/ était le domaine de formation préparé ?

Une seule réponse possible

Enquêteur : Ne rien suggérer / Bien relancer pour obtenir une réponse

- 1 Apprentissage de base (lecture, écriture, calcul)
- 2 Disciplines générales
- 3 Aptitude à prendre la parole, à communiquer, à s'affirmer
- 4 Capacité individuelle d'organisation : temps de travail, travail en groupe.
- 5 Bilan de compétences : insertion, réinsertion professionnelle, réorientation de carrière
- 6 Agriculture, pêche, forêts et espaces verts.
- 7 Transformation agroalimentaire, alimentation, cuisine
- 8 Génie civil, bâtiment, bois
- 9 Mécanique, électricité, électronique
- 10 Autres industries
- 11 Transports, manutention, magasinage
- 12 Commerce, vente
- 13 Comptabilité, gestion
- 14 Secrétariat, bureautique
- 15 Informatique, traitement de l'information, réseaux de transmission de données
- 16 Santé
- 17 Accueil, hôtellerie, tourisme
- 18 Coiffure, esthétique et autres spécialités des services aux personnes
- 19 Autre PRÉCISER : / _____ /
- 20 (NSP)

SI QFOR5 = 1 => POSER QFOR11

/

SI QFOR 5 = 2 ou 3 => POSER QFOR10

DEBUT FILTRE 182 : Si QFOR5 = 2 ou 3

QFOR10– Comment avez-vous décidé de suivre cette formation ?

Une seule réponse possible

Enquêteur : citer

Rotation aléatoire des items

1. C'est vous ou un de vos proches qui en a eu l'idée.
2. C'est un conseiller qui vous l'a proposé
3. Vous avez eu connaissance de l'offre de formation et vous vous êtes porté candidat
4. (Autre – PRECISER : / _____ /) NON SUGGERE
5. (NSP)

FIN FILTRE 182

POSER QFOR12

DEBUT FILTRE 183 : Si QFOR5 = 1

QFOR11– Comment avez-vous décidé de faire cette formation ?

Une seule réponse possible

Enquêteur : citer

Rotation aléatoire des items

1. C'est vous ou un de vos proches qui en a eu l'idée
2. C'est votre employeur qui vous l'a proposé
3. Vous avez eu connaissance de l'offre et vous vous êtes porté candidat
4. (Autre – PRECISER : / _____ /) NON SUGGERE
5. (NSP)

FIN FILTRE 183

POSER QFOR12

QFOR12– Préparez/Prépariez-vous un certificat ou un diplôme précis dans la cadre de votre formation ?

Une seule réponse possible

Enquêteur : citer

- | | |
|-----------------------------------|--------------|
| 1. diplôme ou un titre homologué. | POSER QFOR13 |
| 2. certificat | POSER QFOR13 |
| 3. attestation de présence | POSER QFOR13 |
| 4. Non, rien de tout cela | POSER QFOR14 |
| 5. (NSP) | POSER QFOR14 |

DEBUT FILTRE 184 : Si QFOR12 = 1 OU 2 OU 3

QFOR13– Avez-vous obtenu votre <PROGRAMMATION : Insérer réponse QFOR12> ?

1. Oui
2. Non
3. En cours (non suggéré)
4. (NSP)

FIN FILTRE 184

POSER QFOR14

QFOR14– Durant votre formation, avez-vous le sentiment d'avoir appris quelque chose ?

1. Oui beaucoup
2. Oui un peu
3. Non pas grand chose
4. Non pas du tout
5. (NSP)

QFOR15- Cette formation est/était-elle rémunérée ?

1. Oui
2. Non
3. (NSP)

FIN FILTRE 18

POSER QVP1

J. MODULE VECU PROFESSIONNEL

QVP1- Dans votre parcours professionnel, que se soit lors d'un recrutement, d'un emploi, d'une formation, estimez-vous avoir été victime, au moins une fois, de discrimination ?

1. Oui POSER QVP2
2. Non ALLER FIN FILTRE 20
3. (NSP) ALLER FIN FILTRE 20

DEBUT FILTRE 20 : Si QVP1 =1

QVP2- Est-ce arrivé...

Une seule réponse possible

Enquêteur : citer

1. une fois
2. plusieurs fois
3. très souvent
4. (NSP)

QVP3- Etait-ce ...

Plusieurs réponses possibles

Enquêteur : citer / Bien relancer « Et encore ? »

Rotation aléatoire des 5 premiers items

1. à cause de votre nom, couleur de peau, accent
2. à cause de votre lieu de résidence (votre quartier)
3. parce que vous étiez une femme/homme
4. à cause de votre âge
5. à cause d'une particularité physique (taille, poids, handicap moteur)
6. pour une autre raison PRECISER : / _____ /
7. (NSP)

QVP4- Est-ce arrivé...

Plusieurs réponses possibles

Enquêteur : citer / Bien relancer « Et encore ? »

1. dans votre emploi
2. au cours d'une formation ou des formalités associées.
3. alors que vous cherchiez un emploi ou une formation.
4. (Autres PRECISER ; / _____ /) NON SUGGERE
5. (NSP)

QVP5- Avec qui cela vous t-il est arrivé ?

Plusieurs réponses possibles

Enquêteur : ne rien suggérer / Bien relancer : « Y-a-t-il d'autres personnes avec lesquelles cela vous est arrivé, »

1. un employeur
2. avec un ou plusieurs de vos supérieurs hiérarchiques
3. avec un ou plusieurs de vos collègues
4. avec le public ou des clients
5. l'ANPE
6. une mission locale, une PAIO
7. un autre service d'accès à l'emploi
8. les services d'un organisme de formation
9. un formateur
10. autre PRECISER ; / _____ /
11. (NSP)

FIN FILTRE 20

POSER QCV1

A TOUS SAUF SI QCHDE1 =6 (actuellement en retraite, ne pas poser QCV1)

K. MODULE CONDITION DE VIE

Nous allons maintenant évoquer quelques questions plus générales

QCV1- Quel est le diplôme le plus élevé que vous avez obtenu ?

Une seule réponse possible

Enquêteur : Ne rien suggérer / Bien relancer pour obtenir une réponse

1. aucun diplôme
2. Certificat d'études primaires
3. Cap industrie ou diplôme de niveau équivalent
4. Cap tertiaire ou diplôme équivalent
5. Bep industrie ou diplôme de niveau équivalent
6. Bep tertiaire ou niveau équivalent
7. Bepc
8. Brevet professionnel ou diplôme de niveau équivalent
9. Bac professionnel ou diplôme de niveau équivalent
10. Bac technologique ou diplôme de niveau équivalent
11. Bac général ou diplôme de niveau équivalent
12. Bts-Dut ou diplôme de niveau équivalent
13. Deug ou diplôme de niveau équivalent
14. Licence ou diplôme supérieur
15. (NSP)

A TOUS y compris si QCHDE1 =6

QCV2- Actuellement, vivez-vous :

Enquêteur : citer

1. - seul (y compris en co-location, en foyer)
2. - en couple
3. - célibataire chez vos parents
4. - en couple chez vos parents ou les parents de votre conjoint
5. (NSP)

QCV3 : Combien d'enfants avez vous à charge ?

Noter en clair / __ / __ / (borne 0 à 15) (NSP)

BLOC FILTRE AVANT QCV4

SI VARIABLE AGE = 1

SI VARIABLE AGE = 2

POSER QCV4

ALLER FIN FILTRE 21

DEBUT FILTRE 21 : SI AGE = 1

QCV4- En <VARIABLE DATE DEBUT REF (VDREF)>, date de votre entrée en <VARIABLE DISPOSITIF REFERENCE (VREF)>, quelle était la situation de...

- a) Votre père
- b) Votre mère

Enquêteur : ne rien suggérer

1. travaillait
2. au chômage
3. au foyer
4. retraité (e)
5. décédé(e)
6. (NSP)

DEBUT FILTRE 211 : SI QCV4a = 1 ET/OU QCV4b= 1

QCV5- Toujours en <VARIABLE DATE DEBUT REF (VDREF)>, quelle était la profession de...

- a) Votre père **SI QCV4 a = 1**
b) Votre mère **SI QCV4 b = 1**

Enquêteur : citer

1. Agriculteur
2. Artisan, commerçant, chef d'entreprise
3. Profession libérale, cadre, ingénieur, professeur
4. Employé
5. Ouvrier
6. (NSP)

FIN FILTRE 211 / FIN DU FILTRE 21

ALLER BLOC FILTRE AVANT QCV6

BLOC FILTRE AVANT QCV6

SI QCV2 = 1 ou 2

POSER QCV6

SI QCV2 = 3, 4 ou 5

ALLER BLOC FILTRE AVANT QCV7

DEBUT FILTRE 22 : SI QCV2 = 1 ou 2 ET si VAGE= 1

QCV6- Depuis quand avez-vous quitté le domicile de vos parents ?

Enquêteur : saisir le mois et l'année (ex : saisir 12 2000 pour décembre 2000)

Si le mois est inconnu, saisir « DK puis saisir l'année

mois I_I_I année I_I_I_I_I (NSP)

FIN FILTRE 22

ALLER BLOC FILTRE AVANT QCV7

BLOC FILTRE AVANT QCV7

SI QCV2 = 2 ou 4

POSER QCV6

SI QCV2 = 1, 3 ou 5

POSER QCV10

DEBUT FILTRE 23 : SI QCV2 = 2 OU 4

QCV7- Depuis quand vivez-vous en couple ?

Enquêteur : saisir le mois et l'année (ex : saisir 12 2000 pour décembre 2000)

Si le mois est inconnu, saisir « DK puis saisir l'année

mois I_I_I année I_I_I_I_I (NSP)

QCV8- Votre conjoint est il/est-elle actuellement ...

Une seule réponse possible

Enquêteur : citer

1. en emploi
2. chômage
3. en inactivité
4. (NSP)

QCV9**Si QCV8 = 1 dire : Quelle est sa profession ?****Si QCV8 = 2 ou 3 ou 4 dire : Quelle est sa dernière profession ?**Enquêteur : citer

1. Agriculteur
2. Artisan, commerçant, chef d'entreprise
3. Profession libérale, cadre, ingénieur, professeur
4. Employé
5. Ouvrier
6. (N'a jamais travaillé) NON SUGGERE
7. (NSP)

FIN FILTRE 23**POSER QCV10****A TOUS****QCV10 Avez-vous le permis de conduire auto ou moto ?**

- | | |
|----------|-------------|
| 1. Oui | POSER QCV11 |
| 2. Non | POSER QCV12 |
| 3. (NSP) | POSER QCV12 |

DEBUT FILTRE 24 : SI QCV10 = 1**QCV11 En <VARIABLE DATE DEBUT REF (VDREF)>, aviez-vous ce permis ?**

1. Oui
2. Non
3. (NSP)

FIN FILTRE 24**POSER QCV12****QCV12 Possédez-vous actuellement pour votre usage personnel un ou plusieurs moyens de transport (voiture, 2 roues motorisés...) ?**

- | | |
|----------|-------------|
| 1. Oui | POSER QCV14 |
| 2. Non | POSER QCV13 |
| 3. (NSP) | POSER QCV14 |

DEBUT FILTRE 25 : SI QCV12 = 2**QCV13 – Pouvez-vous malgré tout en disposer facilement ?**

1. oui
2. non
3. (NSP)

FIN FILTRE 25**POSER QCV14****A TOUS****QCV14 - Est-ce que vous en possédez un en <VARIABLE DATE DEBUT REF (VDREF)> ?**

1. Oui
2. Non
3. (NSP)

QCV15 Avant d'entrer en <VARIABLE DISPOSITIF REFERENCE (VREF)> en <VARIABLE DATE DEBUT REF (VDREF)>, aviez-vous des problèmes de transport ou de déplacement qui vous gênaient dans votre recherche d'emploi ?

1. Oui
2. Non
3. (NSP)

Nous allons à présent vous poser quelques questions sur votre situation en matière de logement

QCV16 Concernant votre logement principal actuel, êtes-vous...

Enquêteur : citer

1. Locataire
2. Sous-locataire
3. Logé à titre gratuit
4. Propriétaire
5. Propriétaire en cours de remboursement d'emprunt
6. (Autre) NON SUGGERE
7. (NSP)

QCV17-: Et au moment d'entrer en <VARIABLE DISPOSITIF REFERENCE (VREF)> en <VARIABLE DATE DEBUT REF (VDREF)>,

Enquêteur : NE RIEN SUGGERE

1. Locataire
2. Sous-locataire
3. Logé à titre gratuit
4. Propriétaire
5. Propriétaire en cours de remboursement d'emprunt
6. (Autre) NON SUGGERE
7. (NSP)

QCV18b – En <VARIABLE DATE DEBUT REF (VDREF)>, habitez-vous le logement que vous occupez actuellement ?

1. Oui
2. Non
3. (NSP)

QCV19 - Depuis quelle année habitez-vous le logement que vous occupez actuellement ?

Enquêteur : saisir l'année, exemple « 2001 »

année /__ / __ / __ / __ / __ (NSP)

QCV20- Y compris vous-même, combien de personnes habitent de façon régulière ce logement ?

NOTER EN CLAIR /__ / __ / (borne 1 à 20) (NSP)

QCV21- De combien de pièces se compose votre logement, sans compter la cuisine, la salle de bain et les toilettes,?

NOTER EN CLAIR /__ / __ / (borne 1 à 20) (NSP)

QCV25 Quelles ont été les raisons qui vous ont amenées à déménager du logement où vous habitez en <VARIABLE DATE DEBUT REF (VDREF)>

Plusieurs réponses possibles

Enquêteur : citer / Bien relancer « Et encore ? »

Rotation aléatoire des 3 premiers items

1. Pour pouvoir occuper un premier emploi
2. En raison d'un changement d'employeur, d'une mutation
3. Pour vous rapprocher de votre lieu de travail, réduire les temps de transport
4. Pour une autre raison (enfant, prendre un logement plus grand, se mettre en couple...)
5. (NSP)

QCV26- Par rapport à ce logement, estimez-vous que vos conditions d'habitation actuelles...

Enquêteur : citer

1. se sont améliorées
2. sont restées identiques
3. se sont détériorées.
4. (NSP)

FIN FILTRE 26

POSER QCV27

QCV27

Si QCV2= 1 ou 3 ou 5 DIRE : Quels types de ressources percevez vous personnellement actuellement ?

Si QCV2= 2 ou 4 DIRE : Quels types de ressources perçoit le couple actuellement ?

Plusieurs réponses possibles

Enquêteur : ne rien suggérer / Relancer **SYSTEMATIQUEMENT** « Percevez-vous des allocations familiales, des allocations logement ou d'autres pensions ?

1. salaire, pré-retraite, retraite
2. petits travaux occasionnels
3. allocation chômage (AUD, ASS)
4. indemnités de stages ou allocation formation
5. RMI
6. allocations familiales (allocation jeune enfant, allocation parentale d'éducation)
7. allocation logement
8. autre type d'allocation (parent isolé, adulte handicapé...)
9. Autre, aide de la famille...
10. (NSP)

QCV28

Si QCV2= 1 ou 3 ou 5 DIRE : Quel est, actuellement, le montant total de vos ressources mensuelles ?

Si QCV2= 2 ou 4 DIRE : Quel est, actuellement, le montant total des ressources mensuelles de votre couple ?

Consigne enquêteur : si SMIC cité, saisir « DK » puis coder selon l'item 4

- | | | |
|--------------|---------------------------------------|----------------|
| 1. En francs | Noter en clair /_(Borne 0 à 99 000)_/ | POSER QCV29 |
| 2. En euros | Noter en clair /_(borne 0 à 15000)_/ | POSER QCV29 |
| 3. NSP/refus | | POSER QCV28BIS |

DEBUT FILTRE 27 : Si QCV28 = NSP ou refus

QCV28BIS : Pouvez-vous tout de même m'indiquer dans quelle tranche se situent vos ressources ?

Une seule réponse possible

Enquêteur : citer

1. Moins de 381 euros / moins de 2 500 Francs
2. De 382 à 609 euros / de 2 500 à 3 999F
3. De 610 euros au SMIC / de 4 000F au SMIC
4. Le SMIC (entre 820et 913 euros / entre 5380,02 et 5990,19 francs)
5. Du SMIC à 915 euros / du SMIC à 5 999F
6. De 916 à 1066 euros / de 6 000 à 6 999F
7. De 1067 à 1219 euros / de 7 000 à 7 999F
8. De 1220 à 1524 euros / de 8 000 à 9 999F
9. De 1525 à 1829 euros / de 10 000 à 11 999F
10. 1830 euros et plus / 12 000F et plus
11. (NSP)
12. (Refus)
13. (Aucune)

FIN DU FILTRE 27

POSER QCV29

QCV29

Si QCV2 = 1, 3 ou 5 QCV29a = Actuellement, diriez-vous plutôt que financièrement :

Si QCV2 = 2 ou 4 QCV29b = Actuellement, pour votre ménage, diriez-vous plutôt que financièrement :

Une seule réponse possible

Enquêteur : citer

1. Vous êtes à l'aise
2. Ça va
3. C'est juste, il faut faire attention
4. Vous y arrivez difficilement
5. Vous ne pouvez pas y arriver sans faire de dettes
6. (NSP)

Il me reste à vous poser quelques questions relatives à votre santé.

QCV31- Avez vous un problème de santé ou un handicap ?

1. Oui POSER QCV32
2. Non ALLER QOD1
3. (NSP) ALLER QOD1

DEBUT FILTRE 28 : Si QCV31 = 1

QCV32- Quelle est la cause ou l'origine de ce problème de santé ou handicap ?

Une seule réponse possible

Enquêteur : citer

1. un problème de naissance
2. un accident du travail
3. un accident non lié au travail
4. une maladie professionnelle
5. une maladie non liée au travail
6. (Autre) NON SUGGERE
7. (NSP)

QCV33- Avez-vous obtenu une reconnaissance administrative de votre problème de santé ou de votre handicap ?

Plusieurs réponses possibles

Enquêteur : citer

1. Oui, auprès de la COTOREP
2. Oui, auprès de la Commission Départementale de l'Éducation Spécialisée (CDES).
3. Oui un autre type de reconnaissance (accident du travail ou maladie prof., pension d'invalidité, mutilé de guerre)
4. Non
5. (NSP)

QCV34- Depuis combien de temps avez-vous ce problème de santé ou handicap ?

Une seule réponse possible

Enquêteur : ne rien suggérer

1. Moins de 6 mois
2. De 6 mois à moins d'un an
3. D'1 an à moins de 2 ans
4. De 2 ans à moins de 3 ans
5. De 3 ans à moins de 5 ans
6. De 5 ans à moins de 10 ans
7. 10 ans ou plus
8. depuis la naissance
9. (NSP)

QCV35- Votre problème de santé ou votre handicap limite t-il la nature et/ou la qualité du travail que vous pouvez réaliser ?

1. Oui
2. Non
3. (NSP)

FIN FILTRE 28

POSER QOD1

A TOUS

L. MODULE OPINION SUR LE DISPOSITIF

Nous allons pour finir vous demander votre opinion sur le <VARIABLE DISPOSITIF REFERENCE (VREF)> que vous avez effectué de <VARIABLE DATE DEBUT RE (VDREF)F> à <VARIABLE DATE FIN REF (VFREF)>

QOD1- Diriez-vous que votre passage en <VARIABLE DISPOSITIF REFERENCE (VREF) > vous a permis :

Rotation aléatoire des items

- a) de trouver un emploi par la suite
- b) d'acquérir une expérience professionnelle ou des compétences
- c) de vous sentir utile, de reprendre confiance
- d) d'améliorer votre situation financière

- 1. Oui
- 2. Non
- 3. (NSP)

QOD2 D'après vous, un CES est-il considéré comme un emploi comme un autre...

Rotation aléatoire des items

- a) par vous-même
- b) par l'employeur de votre CES
- c) par les autres employeurs
- d) par votre entourage

- 1. Oui
- 2. Non
- 3. (NSP)

DEBUT FILTRE 29 : A tous sauf si QCHDE1= 6

QOD3- Enfin, en comparaison avec votre situation professionnelle en de <VARIABLE DATE DEBUT REF(VDREF)> lors de votre entrée en <VARIABLE DISPOSITIF REFERENCE(VREF)>, diriez-vous que votre situation professionnelle actuelle est...

Une seule réponse possible

Enquêteur : citer

- 1. meilleure
- 2. identique
- 3. pire
- 4. (NSP)

FIN FILTRE 29

Le ministère des Affaires Sociales, du Travail et de la solidarité et moi même vous remercions d'avoir bien voulu répondre à cette enquête.

**CONFIRMATION DU PRENOM
CONFIRMATION DU NUMERO DE TELEPHONE
CONFIRMATION DE L'ADRESSE**

Fin interview

COLONNE A (SUITE)	COLONNE B (SUITE)	
<p>Q5A. Si vous travaillez dans une entreprise, quelle est son activité principale ? <i>Une seule réponse possible</i></p> <p><input type="checkbox"/> 1. agriculture <input type="checkbox"/> 2. Fabrication de produits (Industrie) <input type="checkbox"/> 3. BTP, construction, <input type="checkbox"/> 4. Commerce de gros, de détail <input type="checkbox"/> 5. Service aux particuliers (ménage, garde d'enfants...) <input type="checkbox"/> 6. Service aux entreprises (nettoyages...) <input type="checkbox"/> 7. Autre</p> <p>Q6A.- Si vous travaillez dans une entreprise, combien de salariés sont employés dans votre entreprise ? <i>Une seule réponse possible</i></p> <p><input type="checkbox"/> 1. entre 1 et 9 salariés <input type="checkbox"/> 2. entre 10 et 49 salariés <input type="checkbox"/> 3. entre 50 et 499 salariés <input type="checkbox"/> 4. entre 500 et 1999 salariés <input type="checkbox"/> 5. 2000 salariés et plus <input type="checkbox"/> 6. Aucun salarié</p> <p>Q7A. Si vous travaillez dans une administration, quel type d'administration est-ce ? <i>Une seule réponse possible</i></p> <p><input type="checkbox"/> 1. Education (écoles, collèges, lycées...) <input type="checkbox"/> 2. santé (hôpitaux, cliniques) <input type="checkbox"/> 3. défense nationale, police <input type="checkbox"/> 4. action sociale (centres aérés, centres sociaux, crèches...) <input type="checkbox"/> 5. recherche <input type="checkbox"/> 6. administration locale (mairie, département, région) <input type="checkbox"/> 7 administration centrale, ministère, préfecture <input type="checkbox"/> 8. autre</p>	<p>EMPLOI 1</p> <p>Q5B. Si vous travaillez (avez travaillé) dans une entreprise, quelle est (était) son activité principale ? <i>Une seule réponse possible</i></p> <p><input type="checkbox"/> 1. agriculture <input type="checkbox"/> 2. Fabrication de produits (Industrie) <input type="checkbox"/> 3. BTP, construction, <input type="checkbox"/> 4. Commerce de gros, de détail <input type="checkbox"/> 5. Service aux particuliers (ménage, garde d'enfants...) <input type="checkbox"/> 6. Service aux entreprises (nettoyages...) <input type="checkbox"/> 7. Autre</p> <p>Q6B. Si vous travaillez (avez travaillé) dans une entreprise, combien de salariés sont (étaient) employés dans cette entreprise ? <i>Une seule réponse possible</i></p> <p><input type="checkbox"/> 1. entre 1 et 9 salariés <input type="checkbox"/> 2. entre 10 et 49 salariés <input type="checkbox"/> 3. entre 50 et 499 salariés <input type="checkbox"/> 4. entre 500 et 1999 salariés <input type="checkbox"/> 5. 2000 salariés et plus <input type="checkbox"/> 6. Aucun salarié</p> <p>Q7B. Si l'emploi occupé est (était) dans une administration, quel type d'administration est-ce (était-ce) ? <i>Une seule réponse possible</i></p> <p><input type="checkbox"/> 1. Education (écoles, collèges, lycées...) <input type="checkbox"/> 2. santé (hôpitaux, cliniques) <input type="checkbox"/> 3. défense nationale, police <input type="checkbox"/> 4. action sociale (centres aérés, centres sociaux, crèches...) <input type="checkbox"/> 5. recherche <input type="checkbox"/> 6. administration locale (mairie, département, région) <input type="checkbox"/> 7 administration centrale, ministère, préfecture <input type="checkbox"/> 8. autre</p>	<p>EMPLOI 2</p> <p><input type="checkbox"/> 1. agriculture <input type="checkbox"/> 2. Fabrication de produits (Industrie) <input type="checkbox"/> 3. BTP, construction, <input type="checkbox"/> 4. Commerce de gros, de détail <input type="checkbox"/> 5. Service aux particuliers (ménage, garde d'enfants...) <input type="checkbox"/> 6. Service aux entreprises (nettoyages...) <input type="checkbox"/> 7. Autre</p> <p><input type="checkbox"/> 1. entre 1 et 9 salariés <input type="checkbox"/> 2. entre 10 et 49 salariés <input type="checkbox"/> 3. entre 50 et 499 salariés <input type="checkbox"/> 4. entre 500 et 1999 salariés <input type="checkbox"/> 5. 2000 salariés et plus <input type="checkbox"/> 6. Aucun salarié</p> <p><input type="checkbox"/> 1. Education (écoles, collèges, lycées...) <input type="checkbox"/> 2. santé (hôpitaux, cliniques) <input type="checkbox"/> 3. défense nationale, police <input type="checkbox"/> 4. action sociale (centres aérés, centres sociaux, crèches...) <input type="checkbox"/> 5. recherche <input type="checkbox"/> 6. administration locale (mairie, département, région) <input type="checkbox"/> 7 administration centrale, ministère, préfecture <input type="checkbox"/> 8. autre</p>

2. LA FORMATION	
<p>Q8. Avez vous suivi une ou plusieurs formations depuis mars 2002 (hors Contrats de Qualification et d'Apprentissage) ?</p> <p><input type="checkbox"/> 1. oui, une <input type="checkbox"/> 2. oui, plusieurs <input type="checkbox"/> 3. non, aucune</p> <p><i>Si vous avez suivi 1 ou plusieurs formation, répondez de Q9 à Q15 (décrivez la formation la plus longue si vous en avez suivi plusieurs), et allez à l'encadré 3. Si vous n'avez suivi aucune formation, allez à l'encadré 3</i></p> <p>Q9 – Quand a t-elle commencé ? Indiquer le mois et l'année : /_____/_____/</p> <p>Q10- Quand s'est elle terminée / va-t-elle se terminer ? Indiquer le mois et l'année : /_____/_____/</p> <p>Q11- Combien de jours ou d'heures effectives a t-elle duré ?</p> <p><input type="checkbox"/> 1. Total en heures : /_____/</p> <p><input type="checkbox"/> 2 Total en jours (hors congés et week-end) : /_____/</p> <p>Q12- Qui a financé cette formation ? <i>Plusieurs réponses possibles</i></p> <p><input type="checkbox"/> 1. vous même en totalité <input type="checkbox"/> 2. vous même en partie <input type="checkbox"/> 3. elle vous a été financée en totalité par votre employeur <input type="checkbox"/> 4. elle vous a été financée en totalité par l'organisme de formation</p>	<p>Q13- Quel était (est) le contenu de cette formation ? <i>Une seule réponse possible</i></p> <p><input type="checkbox"/> 1. uniquement des cours, conférences, séminaires <input type="checkbox"/> 2. uniquement en situation de travail en entreprise <input type="checkbox"/> 3. à la fois des périodes de formation et des périodes d'application en entreprise</p> <p>Q14- Quel était (est) l'objectif ? <i>Une seule réponse possible</i></p> <p><input type="checkbox"/> 1. l'acquisition d'une qualification ou d'un métier <input type="checkbox"/> 2. un perfectionnement professionnel <input type="checkbox"/> 3. une remise à niveau dans les disciplines générales <input type="checkbox"/> 4. réapprendre à chercher un emploi <input type="checkbox"/> 5. une préparation à la création d'entreprise <input type="checkbox"/> 6. autre</p> <p>Q15- Prépar(i)ez vous un certificat ou un diplôme précis ? <i>Une seule réponse possible</i></p> <p><input type="checkbox"/> 1. diplôme ou un titre homologué <input type="checkbox"/> 2. certificat <input type="checkbox"/> 3. attestation de présence <input type="checkbox"/> 4. rien de tout cela</p>

3. VOTRE SITUATION PROFESSIONNELLE ACTUELLE																																																				
<p>⇒ Vous occupez un emploi actuellement (y compris si c'est un emploi aidé par l'état), répondez à toutes les questions de la colonne A</p> <p>⇒ Vous êtes sans emploi ou en inactivité actuellement, répondez à toutes les questions de la colonne B</p> <p>⇒ Vous suivez actuellement des études ou une formation, répondez uniquement aux questions Q21B et Q22B de la colonne B</p>																																																				
A. Vous occupez un emploi actuellement (CDD, CDI intérim, vacation, CES, CEC, emploi jeune, CIE, contrat qualification ou apprentissage)	B. Actuellement, vous êtes...																																																			
<p>⇒ ... sans emploi ou en inactivité => répondez de Q16B à Q22B</p> <p>⇒ ... en étude ou en formation => répondez à Q21B et Q22B</p> <p>Q16A. Diriez vous que vous êtes utilisé... <i>Une seule réponse possible</i></p> <p><input type="checkbox"/> 1. A votre niveau de compétences <input type="checkbox"/> 2. Au dessous de votre niveau de compétences</p> <p>Q17A. Dans les deux ans qui viennent, pensez vous que... <i>Une seule réponse possible</i></p> <p><input type="checkbox"/> 1. Vous allez améliorer votre position dans cette même entreprise <input type="checkbox"/> 2. Vous serez à ce même poste ou à un poste équivalent dans cette même entreprise <input type="checkbox"/> 3. Vous espérez trouver un autre emploi ailleurs <input type="checkbox"/> 4. Vous retournerez probablement au chômage</p> <p>Q18A. Dans votre emploi actuel, pour effectuer correctement votre travail, avez vous en général... <i>Une seule réponse possible PAR LIGNE</i></p> <table border="0"> <tr> <td>1. Un temps suffisant</td> <td><input type="checkbox"/></td> <td><input type="checkbox"/></td> </tr> <tr> <td>2. Des informations claires et suffisantes</td> <td><input type="checkbox"/></td> <td><input type="checkbox"/></td> </tr> <tr> <td>3. La possibilité de coopérer</td> <td><input type="checkbox"/></td> <td><input type="checkbox"/></td> </tr> </table> <p>Q19A. Diriez vous que vous vous investissez...</p> <p><input type="checkbox"/> 1. Beaucoup <input type="checkbox"/> 2. Juste ce qu'il faut <input type="checkbox"/> 3. peu</p> <p>Q20A. Vous arrive t-il d'éprouver... <i>Une seule réponse possible PAR LIGNE</i></p> <table border="0"> <tr> <td>1. la fierté du travail bien fait</td> <td><input type="checkbox"/></td> <td><input type="checkbox"/></td> </tr> <tr> <td>2. l'impression d'être reconnu(e) à votre juste valeur</td> <td><input type="checkbox"/></td> <td><input type="checkbox"/></td> </tr> <tr> <td>3. l'impression de faire quelque chose d'utile aux autres</td> <td><input type="checkbox"/></td> <td><input type="checkbox"/></td> </tr> <tr> <td>4. le sentiment d'être exploité(e)</td> <td><input type="checkbox"/></td> <td><input type="checkbox"/></td> </tr> <tr> <td>5. la peur de vous retrouver au chômage</td> <td><input type="checkbox"/></td> <td><input type="checkbox"/></td> </tr> </table> <p>Q21A.- Travaillez-vous actuellement ?</p> <p><input type="checkbox"/> 1. A temps plein <input type="checkbox"/> 2. A temps partiel</p> <p>Q22A.- Nombre d'heures par semaine /___/___/ heures</p> <p>Q23A. Quel est le mode de transport utilisé pour vous rendre sur votre lieu de travail <i>Une seule réponse possible</i></p> <p><input type="checkbox"/> 1. à pied <input type="checkbox"/> 4. deux roues motorisé <input type="checkbox"/> 2. transport en commun <input type="checkbox"/> 5. vélo <input type="checkbox"/> 3. automobile <input type="checkbox"/> 6. aucun (travail à domicile)</p> <p>Q24A. Combien de temps vous faut il pour vous rendre sur votre lieu de travail ? /___/___/___/ minutes</p> <p>Q25A. Quel a été le montant de votre dernier salaire, salaire net primes éventuelles comprises ? <i>Une seule réponse possible</i></p> <p><input type="checkbox"/> 1. Moins de 381 euros / moins de 2 500 Francs <input type="checkbox"/> 2. De 382 à 609 euros / de 2 500 à 3 999F <input type="checkbox"/> 3. De 610 euros au SMIC / de 4 000F au SMIC <input type="checkbox"/> 4. Le SMIC 5. Du SMIC à 915 euros / du SMIC à 5 999F <input type="checkbox"/> 6. De 916 à 1066 euros / de 6 000 à 6 999F <input type="checkbox"/> 7. De 1067 à 1219 euros / de 7 000 à 7 999F <input type="checkbox"/> 8. De 1220 à 1524 euros / de 8 000 à 9 999F <input type="checkbox"/> 9. De 1525 à 1829 euros / de 10 000 à 11 999F <input type="checkbox"/> 10. 1830 euros et plus / 12 000F et plus</p>	1. Un temps suffisant	<input type="checkbox"/>	<input type="checkbox"/>	2. Des informations claires et suffisantes	<input type="checkbox"/>	<input type="checkbox"/>	3. La possibilité de coopérer	<input type="checkbox"/>	<input type="checkbox"/>	1. la fierté du travail bien fait	<input type="checkbox"/>	<input type="checkbox"/>	2. l'impression d'être reconnu(e) à votre juste valeur	<input type="checkbox"/>	<input type="checkbox"/>	3. l'impression de faire quelque chose d'utile aux autres	<input type="checkbox"/>	<input type="checkbox"/>	4. le sentiment d'être exploité(e)	<input type="checkbox"/>	<input type="checkbox"/>	5. la peur de vous retrouver au chômage	<input type="checkbox"/>	<input type="checkbox"/>	<p>Q16B. Vous n'êtes pas en emploi actuellement, car... <i>Une seule réponse possible</i></p> <p><input type="checkbox"/> 1. vous n'avez pas reçu de propositions <input type="checkbox"/> 2. les propositions reçues ne vous convenaient pas <input type="checkbox"/> 3. les propositions n'ont pas abouti <input type="checkbox"/> 4. vous ne recherchez pas d'emploi <input type="checkbox"/> 5. vous n'êtes pas disponible <input type="checkbox"/> 6. vous êtes en retraite -- ----- → aller directement à l'encadré 4 <input type="checkbox"/> 7. autre</p> <p>Q17B. Depuis le début de cette période de chômage, avez-vous... <i>Une seule réponse possible PAR LIGNE</i></p> <table border="0"> <tr> <td></td> <td>OUI</td> <td>NON</td> </tr> <tr> <td>1. été à l'ANPE, dans une mission locale, PAIO</td> <td><input type="checkbox"/></td> <td><input type="checkbox"/></td> </tr> <tr> <td>2. envoyé des candidatures spontanées auprès d'employeurs</td> <td><input type="checkbox"/></td> <td><input type="checkbox"/></td> </tr> <tr> <td>3. répondu à des offres d'emploi</td> <td><input type="checkbox"/></td> <td><input type="checkbox"/></td> </tr> <tr> <td>4. passé des entretiens d'embauche</td> <td><input type="checkbox"/></td> <td><input type="checkbox"/></td> </tr> <tr> <td>5. été inscrit(e) dans une agence d'intérim</td> <td><input type="checkbox"/></td> <td><input type="checkbox"/></td> </tr> <tr> <td>6. passé un concours de la Fonction Publique</td> <td><input type="checkbox"/></td> <td><input type="checkbox"/></td> </tr> <tr> <td>7. travaillé pendant des périodes brèves</td> <td><input type="checkbox"/></td> <td><input type="checkbox"/></td> </tr> <tr> <td>8. suivi une ou plusieurs formation(s)</td> <td><input type="checkbox"/></td> <td><input type="checkbox"/></td> </tr> </table> <p>Q18B. Pensez vous que cette période de chômage... <i>Une seule réponse possible</i></p> <p><input type="checkbox"/> 1. risque de durer un certain temps <input type="checkbox"/> 2. va se terminer assez vite</p> <p>Q19B. Quels sont vos meilleurs atouts pour retrouver un emploi ? <i>Plusieurs réponses possibles</i></p> <p><input type="checkbox"/> 1. vous avez une bonne formation ou expérience professionnelle <input type="checkbox"/> 2. vous êtes mobile géographiquement <input type="checkbox"/> 3. vous êtes entreprenant(e) dans vos démarches <input type="checkbox"/> 4. vous vous adapter facilement à un contexte de travail <input type="checkbox"/> 5. autre</p> <p>Q20B. Quelle est votre difficulté principale pour retrouver un emploi ? <i>Une seule réponse possible</i></p> <p><input type="checkbox"/> 1. votre qualification ou expérience est insuffisante <input type="checkbox"/> 2. vous êtes trop âgé(e) <input type="checkbox"/> 3. vous êtes exigeant(e) sur l'emploi que vous recherchez <input type="checkbox"/> 4. votre métier n'existe pas localement <input type="checkbox"/> 5. vos contraintes familiales <input type="checkbox"/> 6. vous connaissez une longue période d'inactivité <input type="checkbox"/> 7. le manque d'opportunité (peu d'offres d'emplois...) <input type="checkbox"/> 8. autre</p> <p>Q21B. Quel est le mode de transport utilisé pour votre recherche d'emploi / pour vous rendre sur votre lieu de formation ? <i>Une seule réponse possible</i></p> <p><input type="checkbox"/> 1. à pied <input type="checkbox"/> 4. deux roues motorisé <input type="checkbox"/> 2. transport en commun <input type="checkbox"/> 5. vélo <input type="checkbox"/> 3. automobile <input type="checkbox"/> 6. aucun (travail à domicile)</p> <p>Q22B. Combien de temps vous faut il pour vous rendre à l'agence ANPE / sur votre lieu de formation ? /___/___/___/ minutes</p>		OUI	NON	1. été à l'ANPE, dans une mission locale, PAIO	<input type="checkbox"/>	<input type="checkbox"/>	2. envoyé des candidatures spontanées auprès d'employeurs	<input type="checkbox"/>	<input type="checkbox"/>	3. répondu à des offres d'emploi	<input type="checkbox"/>	<input type="checkbox"/>	4. passé des entretiens d'embauche	<input type="checkbox"/>	<input type="checkbox"/>	5. été inscrit(e) dans une agence d'intérim	<input type="checkbox"/>	<input type="checkbox"/>	6. passé un concours de la Fonction Publique	<input type="checkbox"/>	<input type="checkbox"/>	7. travaillé pendant des périodes brèves	<input type="checkbox"/>	<input type="checkbox"/>	8. suivi une ou plusieurs formation(s)	<input type="checkbox"/>	<input type="checkbox"/>
1. Un temps suffisant	<input type="checkbox"/>	<input type="checkbox"/>																																																		
2. Des informations claires et suffisantes	<input type="checkbox"/>	<input type="checkbox"/>																																																		
3. La possibilité de coopérer	<input type="checkbox"/>	<input type="checkbox"/>																																																		
1. la fierté du travail bien fait	<input type="checkbox"/>	<input type="checkbox"/>																																																		
2. l'impression d'être reconnu(e) à votre juste valeur	<input type="checkbox"/>	<input type="checkbox"/>																																																		
3. l'impression de faire quelque chose d'utile aux autres	<input type="checkbox"/>	<input type="checkbox"/>																																																		
4. le sentiment d'être exploité(e)	<input type="checkbox"/>	<input type="checkbox"/>																																																		
5. la peur de vous retrouver au chômage	<input type="checkbox"/>	<input type="checkbox"/>																																																		
	OUI	NON																																																		
1. été à l'ANPE, dans une mission locale, PAIO	<input type="checkbox"/>	<input type="checkbox"/>																																																		
2. envoyé des candidatures spontanées auprès d'employeurs	<input type="checkbox"/>	<input type="checkbox"/>																																																		
3. répondu à des offres d'emploi	<input type="checkbox"/>	<input type="checkbox"/>																																																		
4. passé des entretiens d'embauche	<input type="checkbox"/>	<input type="checkbox"/>																																																		
5. été inscrit(e) dans une agence d'intérim	<input type="checkbox"/>	<input type="checkbox"/>																																																		
6. passé un concours de la Fonction Publique	<input type="checkbox"/>	<input type="checkbox"/>																																																		
7. travaillé pendant des périodes brèves	<input type="checkbox"/>	<input type="checkbox"/>																																																		
8. suivi une ou plusieurs formation(s)	<input type="checkbox"/>	<input type="checkbox"/>																																																		

